

Checkliste für Studieninteressierte

1. März bis 15. Juli

Schritt 1: Registrierung für das Aufnahmeverfahren

- Ich habe mein Wunschstudium gefunden
- Mein Wunschstudium hat ein Aufnahmeverfahren

Registrierungsfrist für das Aufnahmeverfahren: **1. März bis 15. Juli**

- Ich habe mich für das Aufnahmeverfahren auf **studienzugang.uni-graz.at** registriert und den Kostenbeitrag eingezahlt
- Ich habe ggf. das Online-Self-Assessment bis spätestens 31. Juli absolviert

Juli bis August

Schritt 2: Aufnahmeverfahren

Nach Ende der Registrierungsfrist habe ich ein Mail erhalten:

- Die Aufnahmeprüfung findet NICHT statt und ich habe eine Studienplatzzusage erhalten
- Die Aufnahmeprüfung findet statt
 - Ich habe die Aufnahmeprüfung bestanden und eine Studienplatzzusage erhalten
 - Ich habe die Aufnahmeprüfung nicht bestanden und eine Bestätigung über die Teilnahme am Aufnahmeverfahren erhalten




Bei Abschluss des Aufnahmeverfahrens wird per E-Mail mitgeteilt, wo und ab wann die Bewerbung für die Zulassung zum Studium gestartet werden kann.

Achtung: Du bist noch nicht für das Studium angemeldet!

Keine Aufnahmeprüfung? Dann geht's hier weiter

August bis September

Schritt 3: Anmeldung zum Studium

- Ich habe meine Bewerbungsunterlagen vorbereitet und gescannt
 - Reifeprüfungszeugnis inklusive Studentafel
 - Abschlusszeugnis der letzten Schulstufe
 - Reisepass oder Personalausweis
 - Studienplatzzusage / Bestätigung über die Teilnahme am Aufnahmeverfahren
- Ich habe auf **online.uni-graz.at** einen Basisaccount erstellt 
- Ich habe meine Daten eingegeben und eine Bewerbung zum Studium angelegt 
- Meine Unterlagen waren unvollständig und ich habe einen Verbesserungsauftrag erhalten
- Meine Unterlagen waren in Ordnung
- Ich habe den Antrag auf Einschreibung erhalten, unterschrieben und abgesendet
- Ich habe die Zahlungsinformationen für den ÖH-Beitrag erhalten und diesen eingezahlt
- Ich habe meinen Studierendenaccount im UNIGRAZonline eingerichtet und kann alle Funktionen im UNIGRAZonline nutzen 
- Ich bin jetzt inskribiert und Studierende:r der Uni Graz**
- Ich habe meinen Studierendenausweis im UNIGRAZonline beantragt und abgeholt

September bis Oktober

Schritt 4: Vorbereitung auf das 1. Semester

Die **Anmeldefrist für deine Lehrveranstaltungen** startet gestaffelt am **4. September** und geht teilweise nur bis Mitte/Ende September! Je nach Studium gibt es unterschiedliche Fristen.

- Ich habe mich für die Lehrveranstaltungen angemeldet
- Ich war bei informativen und sozialen Events der Welcome Weeks und bin jetzt bereit für den Uni-Start

Wie? Komm zu unseren online UNIGRAZonline Workshops!

September bis Oktober

Schritt 4: Vorbereitung
auf das 1. Semester

- Ich war bei der Willkommensveranstaltung meiner Studienrichtung und habe Mitstudierende und Lehrende kennengelernt
- Ich war bei meiner ersten Lehrveranstaltung
- Ich genieße mein erstes Semester an der Uni Graz und wende mich bei Fragen an 4students



SAVE THE DATE: WELCOME WEEKS

UNIGRAZonline Workshops: 2. September - 13. September

Online Infoveranstaltungen: 16. September - 20. September

Präsenzwoche mit sozialen Events: 23. September - 30. September



Zum Programm