

# Curriculum-Support (CS)

## Zuordnung von Leistungen

### Anleitung für Studierende

*Dieses Dokument richtet sich an Studierende der Universität Graz, deren Studium in UNIGRAZonline im neuen Studienplanmodell „SPO-Management“ umgesetzt ist.*

## Inhaltsverzeichnis

1	Neue Studienplanverwaltung in UNIGRAZonline .....	3
2	Ist mein Studium bereits umgestellt worden? .....	3
3	Zweck des Programms „Curriculum-Support“ .....	4
4	Podcasts zur neuen Studienplanverwaltung .....	4
5	Aufruf Studienverlauf und Curriculum-Support.....	5
6	Curriculum-Support: Übersichtsfenster .....	6
7	Zuordnen und Umhängen von Leistungen .....	9
7.1	Grundsätzliche Funktionsweise.....	9
7.2	Nicht zugeordnete Leistungen (mit Wahlmöglichkeiten) neu zuordnen .....	10
7.3	Zugeordnete Leistungen umhängen .....	12
7.4	Freie Wahlfächer zuordnen .....	12
7.5	Anerkennungen zuordnen.....	13
7.6	Abhängen von Leistungen .....	13
7.7	FAQ - Ich kann meine Leistung nicht wie gewünscht zuordnen .....	13
8	Kontakt und Hilfestellung .....	14

## 1 Neue Studienplanverwaltung in UNIGRAZonline

Alle Studien der Universität Graz werden beginnend ab WS 2016 fortlaufend auf eine neue UNIGRAZonline-Version der Studienplanverwaltung umgestellt (SPO-Management).

Sobald Ihr Studium auf die neue Studienplanverwaltung umgestellt worden ist, müssen Sie die für Ihr Studium absolvierten Leistungen **laufend selbst Ihrem UNIGRAZonline-Studienplan zuordnen**<sup>1</sup>. Wie das funktioniert und warum Sie das unbedingt machen sollten, ist Gegenstand dieser Anleitung.

Solange Ihr Studium nicht auf die neue Studienplanverwaltung umgestellt worden ist, müssen Sie diese Zuordnung nicht machen (die Möglichkeit dazu wird auch nicht angeboten).

## 2 Ist mein Studium bereits umgestellt worden?

Sie können in UNIGRAZonline vor Beginn eines neuen Semesters<sup>2</sup> selbst prüfen, ob Ihr Studium bereits auf die neue Studienplanverwaltung „SPO-Management“ umgestellt worden ist. Ihre als SPO umgesetzte Studienplanversion enthält dann den Zusatz „\_SPO“ (z. B. 18W\_SPO). Eine genaue Anleitung zur Überprüfung finden Sie in Kap. 5.

*Kennzeichnung von umgestellten Studien am Beispiel der Programme „Studienverlauf“ und „Studierendenkartei“ (aufrufbar über Ihre UNIGRAZonline-Visitenkarte): Benennung des eigenen Studienplans mit „SPO“.*

Studien ID	Studienbezeichnung	Studienbeitrag (Benötigte/Erlaubte) Semester	gesetzl. Grundl.	Studienplan	Status (20S)	Datum	Abschnitt	Semester	Befristungen	Sperrungen
UB 198 411 413 01	Bachelorstudium Lehramt Sek (AB); UF Geschichte, Sozialkunde, Polit. Bildg.; UF Ernährung, Gesundheit und Konsum	(1/10)	Lehramt AT	19_SPO	Neueinschreibung	07.02.2020	1	1	-	-
UB 066 486	Masterstudium; Technical Physics	(1/6)	UG2002	17W_SPO	Neueinschreibung	07.02.2020	1	1	-	-
UB 011	Katholische Fachtheologie	(1/8)	UG2002	17W_SPO	Neueinschreibung	07.02.2020	1	1	-	-
UB 066 546	Masterstudium; Inclusive Education	(1/6)	UG2002	18W_SPO	Neueinschreibung	07.02.2020	1	1	-	-
UB 033 548	Bachelorstudium; Umweltsystemwiss. - Betriebswirtschaft	(1/8)	UG2002	17W_SPO	Neueinschreibung	07.02.2020	1	1	-	-

**Studierendenkartei**  
**Herr Darth Vader (09999981)**  
**Ordentlich**, Neueinschreibung zum Sommersemester 2020

**Aktionen**

[Filter aufheben](#) [Seite über Browser druck](#)

Stamm-/Studiendaten alle Prüfungen Abschlüsse LV-Teilnahmen

Stamm-/Studiendaten

**Basisinformationen**

Matrikelnummer: 09999981

Familien- oder Nachname: Vader

Vorname: Darth

akad. Grad:

Geburtsdatum: 11.09.2000

Geschlecht:  Männlich  Weiblich

**Weitere Informationen**

Telefon / Mobiltelefon:

Studienort:

Studienzulassung gemäß: Berufsunfähigkeitsprüfung

Reifeprüfung: 24.01.2019

Incoming: Nein

Staatsangehörigkeit: Österreich

Exmatrikulationsgrund:

E-Mail: darth.vader@edu.uni-graz.at

UB 066 486	17W_SPO	07.02.2020	1	<a href="#">B</a>	1	Masterstudium; Technical Physics
UB 066 546	18W_SPO	07.02.2020	1	<a href="#">B</a>	1	Masterstudium; Inclusive Education
UB 033 548	17W_SPO	07.02.2020	1	<a href="#">B</a>	1	Bachelorstudium; Umweltsystemwiss. - Betriebswirtschaft
UB 011	17W_SPO	07.02.2020	1	<a href="#">B</a>	1	Katholische Fachtheologie

<sup>1</sup> Viele Leistungen können automatisch vom System zugeordnet werden, aber nicht alle.

<sup>2</sup> Die Umstellung eines Studiums auf die neue Studienplanverwaltung erfolgt immer einige Wochen vor Beginn der Anmeldephase des neuen Semesters, damit Sie ausreichend Zeit haben Ihre Leistungszuordnung vorzunehmen.

### 3 Zweck des Programms „Curriculum-Support“

Das UNIGRAZonline-Programm „Curriculum-Support“ ist ein Teil der neuen Studienplanverwaltung. Es handelt sich dabei um eine Sicht auf ihren persönlichen Studienplan, die Sie für jedes Ihrer als SPO modellierten Studien aufrufen können. Sie können in diesem Programm jederzeit Ihren **persönlichen Studienfortschritt** einsehen:

- welche Prüfungen (technische Bezeichnung: Knoten) Sie bereits positiv absolviert haben bzw. welche Prüfungen noch offen sind
- zu welchen Lehrveranstaltungen Sie bereits angemeldet sind
- zu welchen Prüfungen Sie bereits angemeldet sind
- ob Sie die im Curriculum definierten Voraussetzungen für Anmeldungen zu Lehrveranstaltungen und Prüfungen bereits positiv absolviert haben

Damit UNIGRAZonline Ihren Studienfortschritt bzw. Ihre erbrachten Anmeldevoraussetzungen errechnen kann, müssen Ihre positiven und bereits freigegebenen Leistungen (Prüfungen, Anerkennungen) im Curriculum-Support den Prüfungsknoten<sup>3</sup> Ihres Curriculums korrekt zugeordnet sein. So erkennt das Programm, wie Sie Ihre absolvierten Prüfungen und Anerkennungen in Ihrem Studium verwenden (möchten).

#### **Wichtig!**

*Bitte überprüfen Sie in Ihrem eigenen Interesse die Zuordnung Ihrer Leistungen regelmäßig, wenn Sie neue Prüfungsergebnisse in UNIGRAZonline haben! Sind die Leistungen nicht vollständig zugeordnet, kann es z. B. sein, dass Sie die Anmeldevoraussetzungen in den Anmeldephasen nicht erfüllen und die Anmeldung vom System zurückgewiesen wird.*

### 4 Podcasts zur neuen Studienplanverwaltung

Die aktuellen Podcasts die LV- und Prüfungsanmeldung anlangend, finden Sie unter folgenden Links:

Anleitung LV-Anmeldung für SPO-Studien:

[https://www.youtube.com/watch?v=ILIMfZlpe\\_E](https://www.youtube.com/watch?v=ILIMfZlpe_E)

Anleitung Prüfungsanmeldung für SPO-Studien:

<https://www.youtube.com/watch?v=qfbx5pVJNnU>

<sup>3</sup> Ein Prüfungsknoten ist die technische Abbildung einer Prüfung lt. Ihrem Curriculum. Ein Beispiel wäre eine lt. Curriculum vorgeschriebene Lehrveranstaltung, z. B. A. 1. Einführung in das Studium, VO (2 Kstd/4 ECTS).

AutorInnen: Stadlberger, Knauf	Erstellungsdatum: 16.08.2016	letzte Aktualisierung: 07.05.2020 08:44
Status: Freigegeben	Dok-curriculum-support - anleitung-studierende_05-05-2020.docx	

# 5 Aufruf Studienverlauf und Curriculum-Support

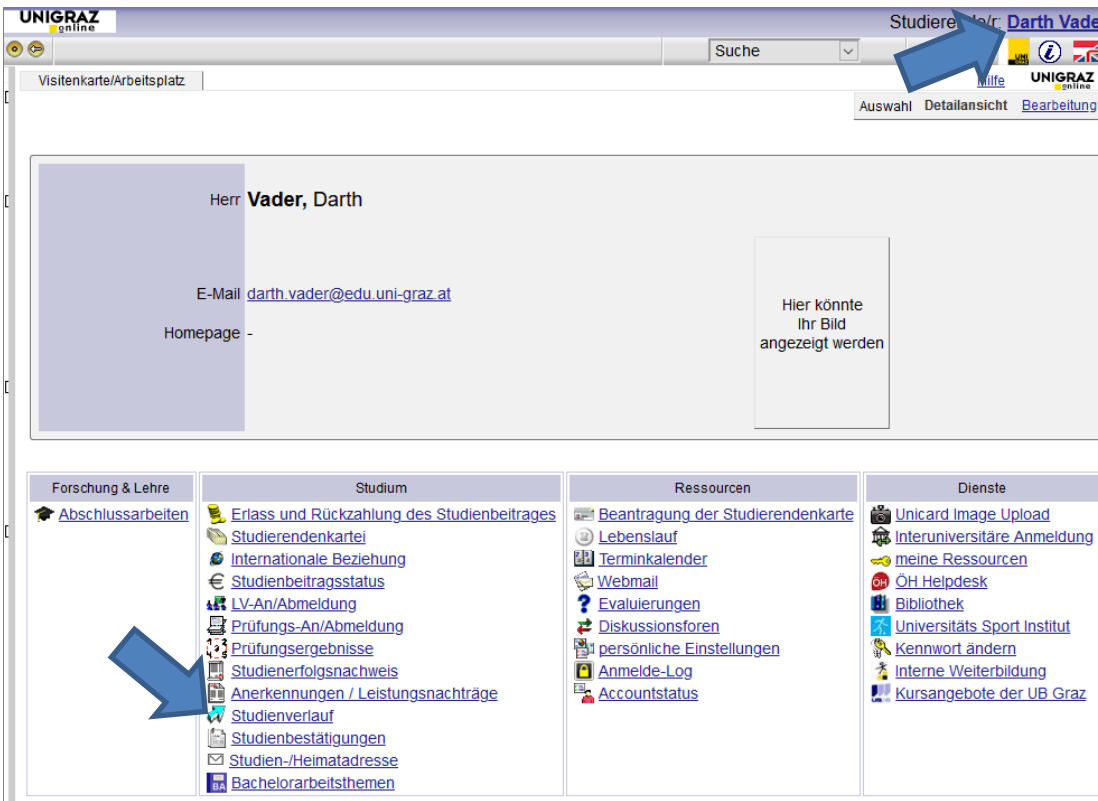
## 1) Einloggen

Loggen Sie sich auf [online.uni-graz.at](http://online.uni-graz.at) in UNIGRAZonline ein.



## 2) Visitenkarte aufrufen und „Studienverlauf“ öffnen

Auf Ihrer UNIGRAZonline-Visitenkarte (Mausklick auf Ihren Namen) rufen Sie über den Link „Studienverlauf“ die Liste Ihrer Studien auf.



## 3) Curriculum-Support für eines Ihrer SPO-Studien aufrufen

Klicken Sie in der Spalte „Studienplan“ auf Ihren Studienplan (nur umgestellte SPO-Studien!), um den Curriculum-Support für dieses Studium zu öffnen.

Studien ID	Studienbezeichnung	Studienbeitrag (Benötigte/Erlaubte) Semester	gesetzl. Grundl.	Studienplan	Status (20S)	Datum	Abschnitt	Semester	Befristungen	Sperrungen
UB 198 411 413 01	Bachelorstudium Lehramt Sek (AB):_UF Geschichte_Sozialkunde_Polit.Bildg._UF Ernährung_Gesundheit und Konsum	(1/10)	Lehramt AT	19_SPO	Neueinschreibung	07.02.2020	1	1	-	-
UB 066 486	Masterstudium_Technical Physics	(1/6)	UG2002	17W_SPO	Neueinschreibung	07.02.2020	1	1	-	-
UB 011	Retrospektive_Herminologie	(1/8)	UG2002	17W_SPO	Neueinschreibung	07.02.2020	1	1	-	-
UB 066 546	Masterstudium_Inclusive Education	(1/6)	UG2002	18W_SPO	Neueinschreibung	07.02.2020	1	1	-	-
UB 033 548	Bachelorstudium_Umweltwissenschaften Betriebswirtschaft	(1/8)	UG2002	17W_SPO	Neueinschreibung	07.02.2020	1	1	-	-
UB 033 630	Bachelorstudium_Biologie	(1/8)	UG2002	17W_SPO	Neueinschreibung	07.02.2020	1	1	-	-

## 6 Curriculum-Support: Übersichtsfenster

**Curriculum Support** [1]

546 Masterstudium Inclusive Education (UG2002/18W\_SPO, Masterstudium, laufend); gemeldet  
Studienjahr 2019/20

**Aktionen**

Anzeige: [Aktualisieren](#) [Inakt\\_Knoten einblenden](#) [Leistungen](#) Meine Studien [2]

Darstellung: [Studienplan](#) [Semesterplan](#)

Knotenfilter: [Alle](#) [Gewählt](#) [Zugeord\\_Leistung](#) [Inakt\\_Leistung](#) [Prüfungstermin](#) [Angem\\_Prüfung](#)

Download: [Curriculum \(PDF\)](#)

---

**Studienergebnisse, Stand: 26.02.2020 07:34 STEOP**

Knotenfilter-Bezeichnung	empf. Sem.	ECTS Cr.	sst	Leist	Gew	Pos	VE	Cre	Note
[-] [18W_SPO] Masterstudium Inclusive Education 18W		120						24	
[-] [M546/13W/MK-A] Modul A: Theoriebezogene Analyse von inklusionspädagogischen Modellen, Prozessen und Institutionen		12	6					12	2,333
<div style="border: 1px solid gray; padding: 2px;"> <div style="display: flex; justify-content: space-between;"> <span>[M546/13W/PK-A.1] A.1 Theorien und Konzepte der Inklusiven Pädagogik, VO</span> <span style="color: green;">✔</span> </div> <div style="display: flex; justify-content: space-between;"> <span>1.</span> <span>4</span> </div> <div style="display: flex; justify-content: space-between;"> <span>2</span> <span>L</span> </div> <div style="display: flex; justify-content: space-between;"> <span>W</span> <span>P</span> </div> <div style="display: flex; justify-content: space-between;"> <span>4</span> <span>3,0</span> </div> </div> <div style="border: 1px solid gray; padding: 2px; margin-top: 5px;"> <div style="display: flex; justify-content: space-between;"> <span>Prüfung(en) im Studienjahr 2019/20</span> <span>Teil: Vortragende/r (Mitwirkende/r)</span> </div> <div style="display: flex; justify-content: space-between;"> <span><a href="#">420_900_19W_2SSt_VO_Theorien_und_Konzepte_der_Inklusiven_Pädagogik</a></span> <span><a href="#">Gasteiger-Klicpera B.</a></span> </div> <div style="display: flex; justify-content: space-between;"> <span><a href="#">Palczek L.</a></span> </div> </div>									
[M546/13W/PK-A.2] A.2 Kinder, Jugendliche und Erwachsene mit speziellem Erziehungs- und Bildungsbedarf, VU		4	2	L		W	P	4	2,0
[M546/13W/PK-A.3] A.3 Seminar zur Inklusiven Pädagogik, SE		4	2	L		W	P	4	2,0
[M546/13W/MK-B] Modul B: Diagnostik und Intervention bei speziellem Erziehungs- und Bildungsbedarf		8	4					0	
[M546/13W/MK-C] Modul C: Handlungskompetenzen in der Inklusiven Pädagogik		20	6					0	
[M546/13W/PK-C.1] C.1 Kommunikation und Beratung in der Inklusiven Pädagogik, SE		4	2					V	
[M546/13W/PK-C.2] C.2 Organisation und Management in inklusionspädagogischen Handlungsfeldern, SE/UX		4	2					V	
[M546/13W/PK-C.3] C.3 Professionalität im Kontext von Theorie und Praxis, SE/UX		3	4	2				V	
[M546/13W/PK-C.4PX] C.4 Praxis Inklusive Pädagogik, PR		2	8	0					
[M546/13W/MK-D] Modul D: Forschungsmethoden und deren Anwendung in der Inklusiven Pädagogik		8	4					4	4,0
[M546/13W/MK-E] Modul E: Empirische Forschung und Evaluation in der Inklusiven Pädagogik		8	4					0	
[M546/18W/RK-GWF] Modul F: Allgemeine Pädagogik (FI) oder Sozialpädagogik (FI)		12	6					8	2,5
[M546/13W/MK-FI] Modul FI: Allgemeine Pädagogik		12	6					0	
[M546/13W/PK-FI.1] FI.1 Geschlecht in Erziehung, Bildung und Beruf, VO		1	4	2	L				
[M546/13W/PK-FI.2] FI.2 Einführung in die Erwachsenenbildung/Weiterbildung, VO		1	4	2					
[M546/13W/PK-FI.3] FI.3 Allgemeine Pädagogik, SE		2	4	2					
[M546/18W/MK-FII] Modul FII: Sozialpädagogik		12	6					8	2,5
[M546/13W/MK-FW] Freie Wahlfächer		12						0	
[M546/13W/MK-ABS] Masterarbeit		30	0					0	
[M546/13W/MK-APR] Masterprüfung		10	0					0	

### Erläuterung:

[1] Angabe des Studiums, für das Sie den Curriculum-Support aufgerufen haben.

[2] Meine Studien: Wechsel zu der Liste Ihrer Studien.

[3] Linker Bereich: Aufklappbarer Baum Ihres Studienplans: Sie können durch Anklicken des Plus-Icons die untergeordneten Ebenen einzeln aufklappen und auf diesem Weg Ihren gesamten Studienplan einsehen. Auf der untersten Ebene (Knoten<sup>4</sup> mit grünen Icons ) werden die für den betrachteten Prüfungsknoten angebotenen Lehrveranstaltungen / Prüfungen angezeigt.

*Hinweis: Sie können sich in diesem Programm auch direkt für LVs- und Prüfungen anmelden. Dazu gibt es eigene Podcasts auf der Homepage von 4students:*

<https://www.uni-graz.at/de/studieren/infos-und-service/tutorials/>

[4] Rechter Bereich: Beispiel für Prüfungsknoten „A.1 Theorien und Konzepte..., VO

Im rechten Bereich können Sie Ihren Studienfortschritt für jeden Knoten Ihres Studiums einsehen:

[a] Ist in der Spalte „Pos“ bei einem Knoten ein grünes „P“-Icon eingetragen, ist dieser Knoten bereits positiv absolviert. Graues Icon: Knoten ist noch nicht erfüllt.

<sup>4</sup> Alle mit einem farbigen Icon markierten Zeilen sind Knoten Ihres Studiums. Die grünen Icons markieren Prüfungsknoten. Nur diesen Knoten können Sie Leistungen zuordnen, bei den anderen Knoten handelt es sich lediglich um „Überschriften“, wie z. B. ein Modul oder ein Pflichtfachbereich.

AutorInnen: Stadlberger, Knauf	Erstellungsdatum: 16.08.2016	letzte Aktualisierung: 07.05.2020 08:44
Status: Freigegeben	Dok-curriculum-support - anleitung-studierende_05-05-2020.docx	

[b] Ist in der Spalte „VE“ ein „V“-Icon eingetragen, bedeutet dies, dass es für die betroffene Lehrveranstaltung lt. Curriculum Voraussetzungen gibt. Das Icon kann sowohl in grün als auch grau aufscheinen.

*Hinweis: Anmeldevoraussetzungen sind nur bei jenen Knoten erfasst, für die Sie sich auch zu Lehrveranstaltungen und Prüfungen anmelden können (Prüfungsknoten mit grünem Icon ●)*

<u>P</u>		4
<u>P</u>	<u>V</u>	4
<u>P</u>		0
<u>P</u>	<u>V</u>	
<u>P</u>	<u>V</u>	
<u>P</u>		8

**Grünes „V“:** Ist das „V“ grün bedeutet dies, Sie haben die erforderlichen Voraussetzungen bereits erfüllt und können sich problemlos zur gewünschten Lehrveranstaltung anmelden

**Graues „V“:** Ist es hingegen ausgegraut, ist dies der Hinweis darauf, dass Sie die geforderten Voraussetzungen noch nicht erfüllt haben. Klicken Sie nun auf das Icon, zeigt Ihnen die Analyse sofort welche Anmeldevoraussetzungen Sie benötigen bzw. welche Ihnen noch fehlen, siehe Abb. unten.

Stellung im Studienplan

... ▶ ● [VK] [M546/13W/PK-E.2] E.2 Masterseminar zur Inkl ...

---

Voraussetzung

⊗ Die Voraussetzung ist nicht erfüllt. [4b]

⊗ Es wurden nur 0 von 1 der für die Anmeldung erforderlichen Knoten positiv absolviert. Hinweis: Die vorausgesetzten Prüfungsleistungen müssen im Curriculum Support den entsprechenden Knoten des Curriculums zugeordnet sein.

Knotenname	Bestanden	ECTS	Dauer
... ▶ ● [VK] [M546/13W/PK-E.1] E.1 Forschungsseminar zur ...			⊗

[c] In der Spalte „Cre“ sehen sie, wie viele ECTS Sie bei einem Knoten schon erreicht haben.

*Hinweis: Wenn Sie bei einem Knoten Prüfungen mit mehr ECTS als in Ihrem Curriculum vorgeschrieben zugeordnet haben (siehe „Spalte ECTS Cr.“), dann wird das in diesem Programm nicht bei der Anzeige berücksichtigt. Die ECTS sind aber bei Ihrem Prüfungsergebnis weiterhin in der tatsächlichen Höhe vorhanden. Aber lt. Ihrem Studienplan können eben nicht mehr ECTS für diesen Knoten erreicht werden.*

**Wichtig!**

Ihr Studienfortschritt (ECTS, Voraussetzungen, positiv absolvierte Knoten, Note) wird laufend an Änderungen angepasst. Änderungen können z. B. durch neue Prüfungsergebnisse, Anerkennungen, An-/Abmeldungen, ECTS-Korrekturen oder Curriculumsänderungen verursacht sein.

Wenn Sie Ihre Leistungen zuordnen, sehen Sie daher erst mit zeitlicher Verzögerung, dass die entsprechenden Spalten (Pos, VE, Cre, Note) angepasst werden. Die Neuberechnung erfolgt im Regelfall innerhalb von wenigen Minuten. Sie können den genauen Berechnungsstand direkt im Curriculum-Support mit Datum und Uhrzeit ablesen.

<p><b>Curriculum Support</b> 546 Masterstudium Inclusive Education (UG2002/18W_SPO, Masterstudium, laufend); Neueinschreibung Studienjahr 2019/20</p>	<table border="1"> <thead> <tr> <th colspan="2">Aktionen</th> </tr> </thead> <tbody> <tr> <td>Anzeige</td> <td><a href="#">Aktualisie</a></td> </tr> <tr> <td>Darstellung</td> <td><b>Studienp</b></td> </tr> <tr> <td>Knotenfilter</td> <td><b>Alle</b> <a href="#">Gev</a> <a href="#">Angem. F</a></td> </tr> <tr> <td>Download</td> <td> <a href="#">Curric</a></td> </tr> </tbody> </table>	Aktionen		Anzeige	<a href="#">Aktualisie</a>	Darstellung	<b>Studienp</b>	Knotenfilter	<b>Alle</b> <a href="#">Gev</a> <a href="#">Angem. F</a>	Download	 <a href="#">Curric</a>
Aktionen											
Anzeige	<a href="#">Aktualisie</a>										
Darstellung	<b>Studienp</b>										
Knotenfilter	<b>Alle</b> <a href="#">Gev</a> <a href="#">Angem. F</a>										
Download	 <a href="#">Curric</a>										
											
<b>Studienergebnisse, Stand: 07.02.2020 12:55</b>											

[d] In der Spalte „Note“ werden bei (fast) allen Knoten Durchschnittsnoten errechnet und angezeigt. Diese Noten sind für die Dekanate eine Hilfestellung für die Erstellung Ihres künftigen Abschlusszeugnisses. Bitte betrachten Sie die angegebenen Noten nur als vorläufige Ergebnisse, die sich bei der Erstellung des Abschlusszeugnisses noch ändern können.



## 7 Zuordnen und Umhängen von Leistungen

### 7.1 Grundsätzliche Funktionsweise

Grundsätzlich müssen alle für Ihr Studium erbrachten Leistungen den Knoten Ihres Studienplans zugeordnet sein, damit UNIGRAZonline Ihren Studienerfolg tatsächlich erkennen und berechnen kann.

Pflichtfächer, bei denen Sie keine Wahlmöglichkeiten bezüglich der Verwendung der Lehrveranstaltung/Prüfung haben, werden vom System automatisch zugeordnet sobald das Prüfungsergebnis bzw. die Anerkennung von der Fachabteilung bzw. vom Institut freigegeben wurde.

#### Knoten mit bereits zugeordneter Leistung:

Das folgende Beispiel zeigt in der Spalte „Leist“ ein blau verlinktes „L“ an. Das bedeutet, dass für den Knoten „A.1“ bereits eine passende Leistung zugeordnet wurde. Siehe auch die Auswirkungen auf die Spalten „Pos“ (grün), „Cre“ (4 ECTS) und „Note“ (1,0).

Knoten-Bezeichnung	empf. Sem.	ECTS Cr.	sst	Leist	Gew	Pos	VE	Cre	Note
[13W_SPO] Masterstudium Inclusive Education 13W		120				P		40	
[M546/13W/RK-PF] Pflichtfächer		56	24			P		32	
[M546/13W/MK-A] Modul A: Theoriebezogene Analyse von inklusionspädagogischen Modellen, Prozessen und Institutionen		12	6			P		12	1.0
[M546/13W/PK-A.1] A.1 Theorien und Konzepte der Inklusiven Pädagogik, VO		4	2	<a href="#">L</a>		<span style="color: green;">P</span>		4	1.0

Prüfung(en) im Studienjahr	2017/18	Teil	Vortragende/r (Mitwirkende/r)
401.900.17W.2SSSt VO Theorien und Konzepte der Inklusiven Pädagogik		<span style="color: red;">T</span> <span style="color: green;">P</span>	Paleczek <a href="#">L</a>

Durch Klicken auf das blau verlinkte „L“ kann man einsehen, welche Leistung dem aufgerufenen Knoten tatsächlich zugeordnet ist.

Gültig	GHK	Leistung	Datum	Typ	Note	Credits	MP	Letzte Bearbeitung	Studienplankontext	Aktion
<span style="color: green;">✔</span>	114431	420.900 Theorien und Konzepte der Inklusiven Pädagogik (2SSSt VO, WS 2019/20) [420]	05.02.2020	Reale Prüfung	3 / befriedigend	4		Hodab R (ID:51557) / 12.02.2020	SPO-Knoten	

#### Knoten ohne zugeordnete Leistung: Anzeige einer zuordenbaren Leistung

Wird ein hellgrau verlinktes „L“ angezeigt, zeigt das System an, dass eine positive Leistung von Ihnen existiert, die man grundsätzlich diesem Knoten zuordnen könnte. Diese Leistung ist aber noch nicht zugeordnet ODER bereits einem anderen Knoten zugeordnet. Durch Klick auf das „L“ kommt man wieder in das Informations- und Bearbeitungsfenster für diese Leistung (s. oben).

[M546/13W/PK-B.2] B.2 Prävention und Intervention bei speziellem Erziehungs- und Bildungsbedarf, SE	<span style="color: green;">✔</span>	3.	4	2	<a href="#">L</a>		<span style="color: green;">P</span>	<span style="color: green;">V</span>
---	--------------------------------------	----	---	---	-------------------	--	--------------------------------------	--------------------------------------

## 7.2 Nicht zugeordnete Leistungen (mit Wahlmöglichkeiten) neu zuordnen

Gibt es Wahlmöglichkeiten betreffend die Verwendung der Leistung, kann das System keine automatische Zuordnung vornehmen. Sie selbst entscheiden, wie Sie die Leistung in diesem Fall verwenden möchten. Sie können die Leistung dann im Curriculum-Support dem von Ihnen gewünschten Knoten zuordnen.

Sie können Ihre nicht zugeordneten Leistungen wie folgt einsehen:

- 1) Klicken Sie unter „Aktionen“ in der Zeile „Anzeige“ auf „Leistungen“.

**Curriculum Support**  
546 Masterstudium Inclusive Education (UG2002/18W\_SPO, Masterstudium, laufend); Neueinschreibung  
Studienjahr 2019/20


**Aktionen**

Anzeige [Aktualisieren](#) [Inakt. Knoten einblenden](#) [Leistungen](#) [Meine Studien](#)

Darstellung [Studienplan](#) [Semesterplan](#)

Knotenfilter [Alle](#) [Gewählt](#) [Zugeord. Leistu](#) [Zugeord. Leistung](#) [Prüfungstermin](#)

Download [Curriculum \(PDF\)](#)



- 2) Es erscheint das Fenster „Leistungen“ mit Überblick und Bearbeitungsmöglichkeit der Zuordnung Ihrer Leistungen zu den einzelnen Knoten Ihres Studienplans.

**Leistungen**

Leistungen aus dem aktuellen Studium [2]

Leistung <span style="float: right;">[1]</span>	Datum	Typ	Note	Credits	MP	Studienplankontext <span style="float: right;">[3]</span>	Aktion
401.400 Entwicklung und Konzeptionen der Sozialpädagogik (2SSt VO, WS 2019/20) [401]	21.01.2020	Reale Prüfung	5 / nicht genügend	4		<a href="#">SPO-Knoten</a>	
401.600 Allgemeine Pädagogik (Geschlecht in Erziehung, Bildung und Beruf. Eine kritische Bilanz mit Perspektiven) (2SSt VO, WS 2019/20) [401]	27.01.2020	Reale Prüfung	3 / befriedigend	4		<a href="#">SPO-Knoten</a>	
420.900 Theorien und Konzepte der Inklusiven Pädagogik (2SSt VO, WS 2019/20) [420]	05.02.2020	Reale Prüfung	3 / befriedigend	4		<a href="#">SPO-Knoten</a>	
420.901 Kinder, Jugendliche und Erwachsene mit speziellem Erziehungs- und Bildungsbedarf (2SSt VU, WS 2019/20) [420]	31.01.2020	Reale Prüfung	2 / gut	4		<a href="#">SPO-Knoten</a>	
420.902 Seminar zur Inklusiven Pädagogik (2SSt SE, WS 2019/20) [420]	30.01.2020	Reale Prüfung	2 / gut	4		<a href="#">SPO-Knoten</a>	
420.920 Empirische Forschungsmethoden in der Inklusiven Pädagogik (2SSt SE, WS 2019/20) [420]	13.02.2020	Reale Prüfung	4 / genügend	4		<a href="#">SPO-Knoten</a>	
401.540 Sozialisation, Bildung und Lernen Erwachsener (2SSt VO, WS 2019/20) [401]	27.01.2020	Reale Prüfung	2 / gut	4		<a href="#">SPO-Knoten</a>	
IPE.01420UB Klinische Kinder- und Jugendpsychologie (2SSt VO, WS 2019/20) [420]	24.02.2020	Reale Prüfung	2 / gut	4		Freifach	

### Erläuterung des Programmfensters „Leistungen“




[1] Im linken Bereich im Reiter „Leistungen aus dem aktuellen Studium“ sehen Sie alle Leistungen, die Sie in Ihrem Studium absolviert bzw. anerkannt haben.

[2] In der Spalte „Studienplankontext“ sehen Sie ob Ihre Leistungen bereits einem Knoten zugeordnet sind. Wenn Sie auf das blau hinterlegte und verlinkte „SPO-Knoten“ klicken, wird Ihnen Ihre Leistung im aktuellen Studienplankontext angezeigt.

[3] Unter bestimmten Voraussetzungen können Sie diese Zuordnung selbst ergänzen bzw. ändern, in dem Sie auf das **aktive** Bleistiftsymbol in der Spalte „Aktion“ klicken.

Hinweis: Sie können die Liste Ihrer Leistungen mit Hilfe der Icons  auch anders sortieren bzw. filtern.

### 3) Neuordnung einer nicht zugeordneten Leistung

	<p>84958</p> <p>401.600 Allgemeine Pädagogik (Geschlecht in Erziehung, Bildung und Beruf. Eine kritische Bilanz mit Perspektiven) (2SSt VO, WS 2017/18) [401]</p>	<p>02.03.2018</p> <p>Reale Prüfung</p>	<p>3 / 4</p> <p>befriedigend</p>	<p>Welles F (ID: 27.03.2018)</p>	<p> Keine Zuordnung - Aktion erforderlich!</p>	
---	---	--	----------------------------------	----------------------------------	---	---

Beispiel: Die nicht zugeordnete Prüfung „Allgemeine Pädagogik“ soll einem (Prüfungs-)Knoten zugeordnet werden. Klicken Sie auf das aktive Bleistiftsymbol in der Spalte „Aktion“ und wählen Sie in der nachfolgenden Maske den gewünschten Knoten aus und speichern diesen ab.

**Leistungszuordnung bearbeiten**

Leistung: 401.600 Allgemeine Pädagogik (Geschlecht in Erziehung, Bildung und Beruf. Eine kritische Bilanz mit Perspektiven) (2SSt VO, WS 2018/19) [401]

Studium: Masterstudium; Inclusive Education

Note: 4 / genügend

Credits: 4

Bezeichnung	empf. Sem.	ECTS Cr.
<input checked="" type="checkbox"/> [18W_SPO] Masterstudium Inclusive Education 18W		120
<input type="checkbox"/> [M546/18W/RK-GWF] Modul F: Allgemeine Pädagogik (FI) oder Sozialpädagogik (FII)		12
<input type="checkbox"/> [VK] [M546/13W/MK-FI] Modul FI: Allgemeine Pädagogik		12
<input type="checkbox"/> [VK] [M546/13W/PK-FI.1] FI.1 Geschlecht in Erziehung, Bildung und Beruf, VO	W	4
<input type="checkbox"/> [VK] [M546/18W/MK-FII] Modul FII: Sozialpädagogik		12
<input checked="" type="checkbox"/> [VK] [M546/18W/PK-FII.2] FII.2 Geschlecht in Erziehung, Bildung und Beruf, VO	W	4
<input type="checkbox"/> [M546/13W/MK-FW] Freie Wahlfächer		12
<input type="checkbox"/> [M546/13W/PK-FW1-lz] Freies Wahlfach 1		12

In der oben beschriebenen Maske „Leistungen“ können Sie – sofern programmtechnisch erlaubt – Ihre Leistungen zuordnen oder auf einen anderen Knoten umhängen.

Im nächsten Kap. 7.3 *Zugeordnete Leistungen umhängen* wird mit Hilfe eines Beispiels gezeigt, dass Sie Leistungen auch auf anderem Wege einsehen, zuordnen und umhängen können.

**Wichtig!** Bitte beachten Sie auch die Einschränkungen bei der Leistungszuordnung in *Kap. 7.7 FAQ* - *Ich kann meine Leistung nicht wie gewünscht zuordnen.*



## 7.5 Anerkennungen zuordnen

**Anerkennungen auf Lehrveranstaltungen** werden gleich wie „echte“ Leistungen behandelt. Nur bei Wahlmöglichkeiten betreffend die Verwendung müssen Sie die anerkannte Lehrveranstaltung selbst nach Wunsch zuordnen, ansonsten erfolgt die Zuordnung zum passenden Knoten automatisch durch das System.

**Neue Anerkennungen** müssen Sie per Anerkennungsantrag am Prüfungsamt/Dekanat durchführen. Ihr zuständiges Prüfungsamt/Dekanat stellt dafür üblicherweise Anleitungen auf der Webseite zur Verfügung. Die Zuordnung zu einem Knoten erfolgt dann – je nach Fall - entweder direkt beim Anerkennungsverfahren oder wie im ersten Absatz für „Anerkennungen auf Lehrveranstaltungen“ beschrieben.

Das **Verschieben von Anerkennungen** können Sie nur dann selbst durchführen, wenn die Modellierung dies vorsieht. Möchten Sie eine Leistung anders als im System „modelliert“ zuordnen, müssen Sie einen Anerkennungsantrag stellen.

## 7.6 Abhängen von Leistungen

Sie können Leistungen, die bereits zugeordnet sind, nicht selbst wieder abhängen. Es ist maximal – wie oben beschrieben - ein Umhängen Ihrer Leistung von Knoten X auf Knoten Y möglich. Eine Leistung abhängen kann derzeit nur Ihr zuständiges Prüfungsamt/Dekanat.

## 7.7 FAQ - Ich kann meine Leistung nicht wie gewünscht zuordnen

Sie selbst können Leistungen nicht beliebig zuordnen bzw. deren Zuordnung nicht beliebig ändern, da es einige technisch umgesetzte Einschränkungen gibt.

- Sie können keine Leistung zuordnen, wenn diese für ein anderes Studium abgelegt worden ist. Sie müssen diese Leistung zunächst für das gewünschte Studium anerkennen lassen.
- Sie können Prüfungen nur dann einem Knoten zuordnen, wenn die Lehrveranstaltung auch entsprechend im System zugeordnet wurde („Stellung im Studienplan“). Das gilt auch für anerkannte Lehrveranstaltungen.
- Sie können eine Leistung nur dann selbst zuordnen, wenn Sie die Anmeldevoraussetzungen für diesen Knoten bereits erfüllt haben.
- Sie können Leistungen nur dann selbst zuordnen, wenn diese mind. den gleichen ECTS-Umfang wie im Curriculum gefordert haben.
- Sie können bereits zugeordnete Leistungen derzeit nicht selbst von einem Knoten abhängen.
- Ihr Studienfortschritt wird, sobald es Änderungen gibt (neue Anmeldung, neues Prüfungsergebnis etc.), neu berechnet. In diesem Zeitraum können Sie u. U. ebenfalls keine Änderungen vornehmen. Die Berechnung erfolgt im Normalfall innerhalb weniger Minuten, kann in Ausnahmefällen aber auch etwas länger dauern.

Bitte wenden Sie sich an Ihr zuständiges Prüfungsreferat/Dekanat, wenn eine Bearbeitung notwendig ist, die Sie nicht selbst durchführen können.

AutorInnen: Stadlberger, Knauf	Erstellungsdatum: 16.08.2016	letzte Aktualisierung: 07.05.2020 08:44
Status: Freigegeben	Dok-curriculum-support - anleitung-studierende_05-05-2020.docx	

## 8 Kontakt und Hilfestellung

**UNIGRAZ**  
online

BETRIEBSKOORDINATION  
AN DER UNIVERSITÄT GRAZ

### ***Kontakt:***

Bei inhaltlichen Fragen oder Problemen kontaktieren Sie bitte Ihr zuständiges Prüfungsamt/Dekanat bzw. suchen Sie auf der Webseite nach entsprechenden Anleitungen.

Podcasts mit Anleitungen für UNIGRAZonline finden die auf der Homepage von 4students:

<https://www.uni-graz.at/de/studieren/infos-und-service/tutorials/>

Bei technischen Problemen kontaktieren Sie bitte:

[servicedesk@uni-graz.at](mailto:servicedesk@uni-graz.at)