

Corona-Schutzmaßnahmen

Infoblatt Raumbenutzung

1



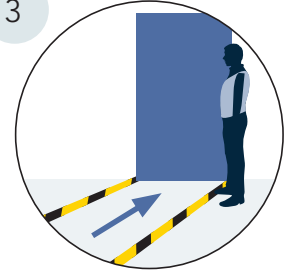
In Wartezone mit Mund-Nasenschutz warten bis der Raum geöffnet ist.

2



Nützen Sie die Handdesinfektion und die Wischdesinfektion für Tische

3



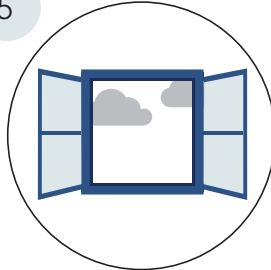
Den Anweisungen der fliegenden Ordnerdienste folgen oder wo vorhanden entsprechend dem markierten Einbahnsystem den Raum betreten.

4



Bis zum Sitzplatz/Beginn der Lehrveranstaltung/der Prüfung den Mund-Nasenschutz tragen. Studierende fotografieren/notieren wo vorhanden ihre Sitzplatznummer und die Raumbezeichnung. Bitte 28 Tage aufbewahren.

5




Dort wo möglich alle 50min für 10min querlüften. Ebenfalls lüften nach der Raumnutzung. Bei Räumen mit zentraler Klimaanlage ist das nicht nötig.

6



In allen ausgewiesenen Unterrichtsräumen (zentral und dezentral verwalteten) wird in den Ampelphasen grün und gelb 1x täglich eine Flächenreinigung mit Desinfektion zentral durchgeführt. In der Ampelphase orange wird zentral eine Reinigung zwischen jeder LV-/Prüfungseinheit vorgenommen. Dort wo Fenster geöffnet werden können, lüften. Nach der letzten Lehreinheit am Tag ist der Raum gegebenenfalls abzuschließen.

7



Lehrveranstaltungen, die länger als 45 Minuten dauern, werden um 15 Minuten verkürzt

8



Wo vorhanden entsprechend dem markierten Einbahnsystem den Raum verlassen oder den Anweisungen des fliegenden Ordnerdienstes folgen.

We work for
tomorrow

www.uni-graz.at

