



Prüfungsteilnahme via flExam

Uni Graz
Anleitung für Studierende
Stand: Februar 2025

Inhalt

Allgemeines zu flExam	1
Prüfungsanmeldung.....	1
Slotbuchung.....	2

Allgemeines zu flExam

Bei flExam handelt es sich um so genannte digitale Präsenzprüfungen. Das bedeutet, dass Sie Ihre Prüfung an einem PC der Uni Graz ablegen. Was flExam so besonders macht ist die Möglichkeit, dass Sie sich innerhalb vorgegebener Prüfungswochen (so genannter „Bundles“) selbständig einen Termin („Slot“) buchen. Diese Slotbuchung ist sehr flexibel; Sie können ganz einfach einen anderen Slot buchen, falls der ursprünglich gewählte Slot für Sie doch nicht machbar ist. Dies ermöglicht eine bessere Vereinbarkeit von Studium, Beruf und Familie sowie eine geringere Prüfungslast zu Semesterende.

Das Nichterscheinen zu einer via flExam gebuchten Prüfung wird nicht sanktioniert. Sollten Sie die Prüfung nicht ablegen, wird Ihnen also kein Prüfungsantritt verrechnet und es gibt auch keine Sperre für den nächsten Prüfungsdurchgang.

Prüfungsanmeldung

Grundsätzlich müssen Sie sich zu jeder Prüfung, die Sie an der Uni Graz ablegen wollen, via UNIGRAZonline anmelden. Das trifft auch auf flExam-Prüfungen zu. Ob eine Prüfung via flExam abgewickelt wird erkennen Sie am **Prüfungsmodus**. Diesen finden Sie, indem Sie auf „Zur Prüfungsanmeldung“ klicken, dort scheint der Prüfungsmodus auf:

LEHRVERANSTALTUNGSPRÜFUNG	
731.006 Universitätsweites Basismodul: Nachhaltige Entwicklung - flExam-Prüfung 2024 W	
19 FEB 2025	08:15 - 09:15 📍 Schuhmeister (0033EG0100)
Prüfer*in: 👤 Kozina-Voit, Christian	Anmeldezeitraum 27.01.2025, 00:00 - 17.02.2025, 08:15
Organisation [731] Büro der Studiendirektorin	Abmeldung bis 17.02.2025, 08:15
	Aktuell angemeldet 75 (max. 9999)
	Prüfungsmodus flExam (Präsenz oder Online)
	Studium wählen*



Zudem ist in der Regel in der Prüfungsübersicht von UNIGRAZonline in der **Infobox** vermerkt, dass es sich um eine flExam-Prüfung handelt:

LEHRVERANSTALTUNGSPRÜFUNG
731.004 **Universitätsweites Basismodul: Digitalisierung in Wissenschaft und Gesellschaft** 2023 W

16 OKT 2024 08:15 - 09:15 Schuhmeister (0033EG0100) Anmeldezeitraum 23.09.2024, 00:00 - 14.10.2024, 08:15 Abmeldung bis 14.10.2024, 08:15 Aktuell angemeldet 5 (max. 9999)

Prüfer*in: Goderle, Wolfgang

ⓘ ACHTUNG: Diese Prüfung wird im Rahmen von flExam abgehalten, dem Uni-Projekt zur Flexibilisierung des Prüfungswesens. Nach Ihrer Prüfungsanmeldung in UNIGRAZonline müssen Sie für diese Klausur via <https://flexam.uni-graz.at> einen individuellen Prüfungszeitpunkt buchen. Der Termin in UNIGRAZonline bzw. in Ihrem UNIGRAZonline-Kalender bleibt als Platzhalter-Termin bestehen, entspricht jedoch nicht Ihrem tatsächlichen Prüfungstermin. Ihren tatsächlichen Prüfungstermin sehen Sie über <https://flexam.uni-graz.at>. Sanktionsloses Nichterscheinen. [weniger anzeigen](#)

Zur Prüfungsanmeldung

Sollten Sie dennoch unsicher sein, ob es sich tatsächlich um eine flExam-Prüfung handelt, schreiben Sie eine Mail an flexam@uni-graz.at.

Hinweis: Leider gibt es auf UNIGRAZonline keine Möglichkeit, eine Prüfung ohne Termin oder mit einer weiteren Daterange als einem Tag anzulegen. Deshalb scheint auf UNIGRAZonline zwar immer ein bestimmter Termin auf, dieser hat jedoch nichts mit Ihrem tatsächlich stattfindenden Prüfungstermin zu tun! Ihren Prüfungstermin („Slot“) können bzw. müssen Sie sich bei flExam-Prüfungen individuell buchen. Dazu mehr im nächsten Abschnitt.

Slotbuchung

Voraussetzung für die Buchung Ihres individuellen Prüfungsslots ist, dass

- Sie zur entsprechenden Prüfung auf UNIGRAZonline angemeldet sind.
- die Prüfungsbuchung vom flExam-Team freigegeben ist; das erfolgt in der Regel ca. 14 Tage vor dem jeweiligen Bundle.

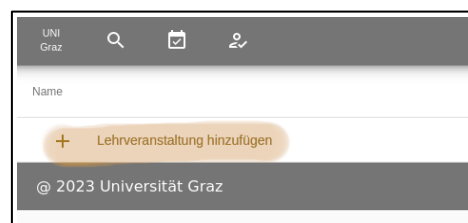
Sollten Sie also zu einer flExam-Prüfung via UNIGRAZonline angemeldet sein, jedoch keine Slots buchen können, liegt das mit großer Wahrscheinlichkeit daran, dass die Slotbuchung noch nicht freigegeben wurde. Bitte sehen Sie von Nachfragen diesbezüglich ab; das flExam-Team ermöglicht die Slotbuchung so früh als möglich.

Sobald die Slotbuchung möglich ist, können Sie diese durchführen, indem Sie <https://flexam.uni-graz.at> aufrufen, sich mit Ihren UNIGRAZonline-Benutzerdaten anmelden und die folgenden Schritte durchführen:

1. Klicken Sie links oben auf das Lupensymbol.

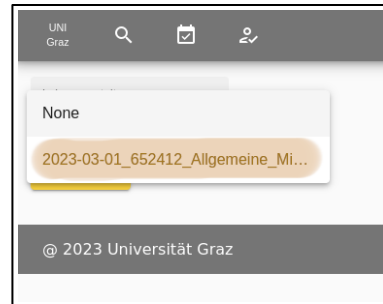


2. Klicken Sie auf „Lehrveranstaltung hinzufügen“.

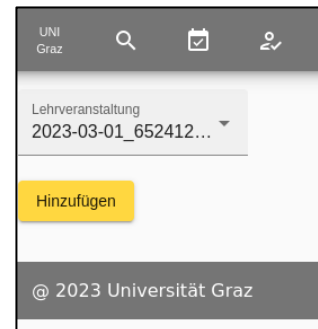




3. Wählen Sie im Drop-down-Menü die entsprechende Prüfung aus.



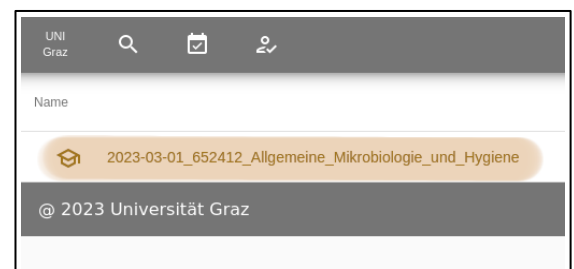
4. Klicken Sie auf „Hinzufügen“.



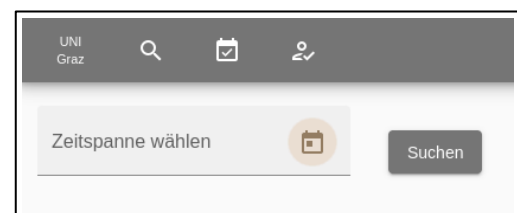
5. Klicken Sie nun auf das Kalendersymbol oben.




6. Klicken Sie auf die Prüfung.



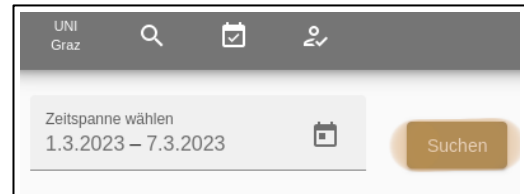
7. Nun öffnet sich ein neues Fenster.
Klicken Sie auf das kleine Kalendersymbol.



8. Wählen Sie den Zeitraum des Bundles aus
(Sie finden eine Übersicht über die Bundles am Ende des Dokuments).



9. Drücken Sie anschließend auf „Suchen“.



10. In der nun erscheinenden Liste werden Ihnen alle verfügbaren Slots angezeigt. Sie können durch klicken auf das „+“-Symbol einen Slot Ihrer Wahl reservieren.

Datum	Beginn	Registrieren
01.03.2023	10:00	+ (grey)
01.03.2023	11:45	+ (highlighted)
01.03.2023	13:45	+ (grey)
02.03.2023	10:00	+ (grey)

Sie können Ihre Terminbuchung überprüfen bzw. ändern, indem Sie in der Leiste oben auf



klicken.

In dieser Ansicht sehen Sie nun die **Prüfung**, die Sie ablegen sowie den **Ort**, das **Datum** und die **Uhrzeit** Ihres Prüfungstermins.

Sie können hier auch den **Slot umbuchen** oder sich von der Prüfung **abmelden**.



Fragen? Schau doch in die FAQs auf unserer [Homepage!](#)

Wünsche, Ideen, Kritik? Per Mail an flexam@uni-graz.at.
