

Bachelorarbeit einreichen für Studierende in UNIGRAZonline

Information für Studierende der Universität Graz

*Dieses Dokument richtet sich an Studierende der Universität Graz, die Bachelorarbeiten zur
Beurteilung einreichen möchten.*

Inhaltsverzeichnis

1	Einreichung Ihrer Bachelorarbeit in UNIGRAZonline	3
1.1	Angemeldete Abschlussarbeit in UNIGRAZonline aufrufen.....	3
1.2	Check-Liste: Pflicht-Attribute Ihrer Abschlussarbeit	5
1.3	Titel, Abstract und Sprachversion erfassen	5
1.4	Eidesstattliche Erklärung (Zustimmung erforderlich).....	7
1.5	Volltext-Dokument hochladen (PDF/A).....	7
1.6	Bachelorarbeit einreichen	8
2	Kontakt.....	9
	Anhang: Kompatibles PDF/A und korrekte Dokument-Informationen in Microsoft Word erstellen ...	10

Autor*in: Sussitz, Stadlberger	Erstellungsdatum: 20.12.2021	letzte Aktualisierung: 02.10.2022 20:35
Status: In Bearbeitung	Dok-Name: Bachelorarbeit einreichen in UNIGRAZonline - Anleitung fuer Stud.docx	

1 Einreichung Ihrer Bachelorarbeit in UNIGRAZonline

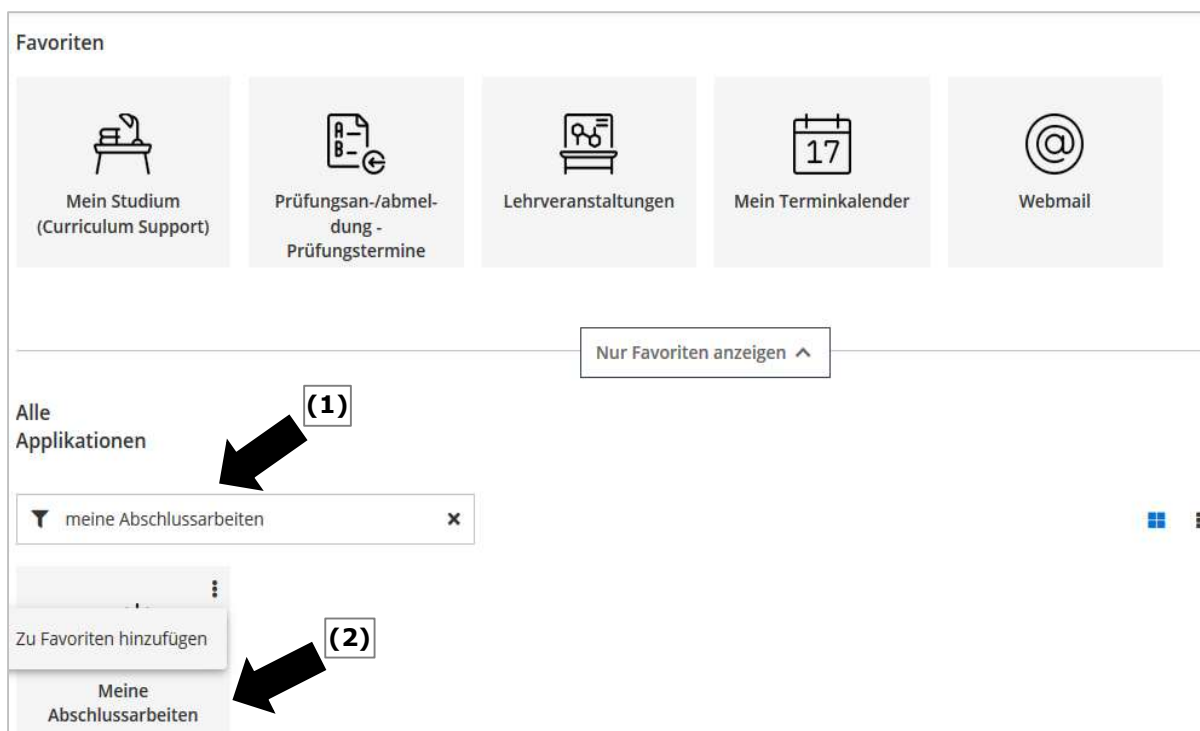
Voraussetzungen für die beschriebene Schritte:

- Das Thema / der Titel der Bachelorarbeit wurde mit der*dem LV-Leiter*in vereinbart.
- Die vereinbarte Abschlussarbeit/Betreuung wurde von Ihrer*Ihrem Betreuer*in bzw. dem zugehörigen Sekretariat als angemeldete Abschlussarbeit bereits in UNIGRAZonline eingetragen.

Bitte erkundigen Sie sich frühzeitig über den an Ihrem Institut bzw. an Ihrer Fakultät vorgegeben Ablauf für die Aufnahme, Durchführung und Einreichung einer Bachelorarbeit.

1.1 Angemeldete Abschlussarbeit in UNIGRAZonline aufrufen

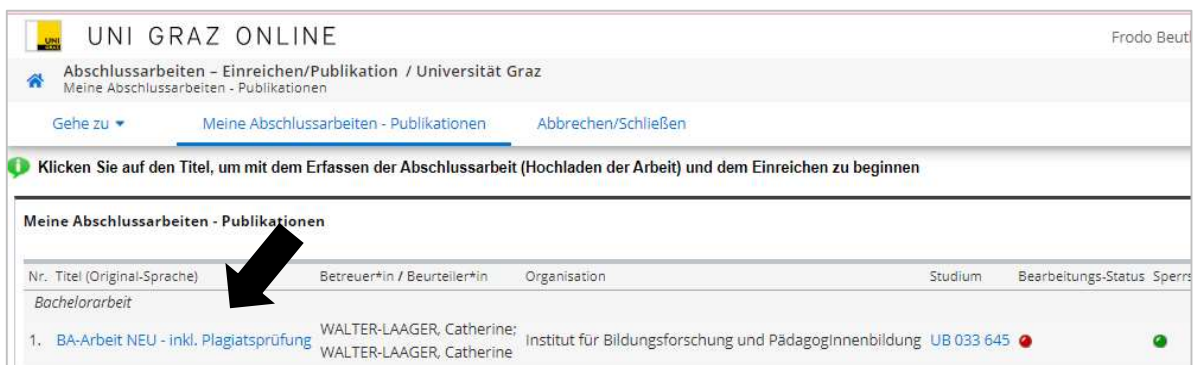
- (1) Filtern Sie am Desktop von UNIGRAZonline („Startseite“) die Applikation „Meine Abschlussarbeiten“ (1).



- (2) Durch einen **Doppelklick auf die Applikation „Meine Abschlussarbeiten“ (2)** gelangen Sie zu den bereits vorhandenen Basisdaten Ihrer angemeldeten Abschlussarbeit.

Bitte beachten Sie die immer wiederkehrenden System-Informationen, welche Ihnen bei der schrittweisen Bedienung dieser Applikation behilflich sein werden.

- (3) Durch **Anklicken des Titels** Ihrer angemeldeten Abschlussarbeit gelangen Sie in die Detailansicht Ihrer Abschlussarbeit.
*Hinweis: Sollte Ihre Bachelorarbeit an dieser Stelle nicht auffindbar sein, wenden Sie sich bitte an Ihre*n Betreuer*in, damit sie*er die Abschlussarbeit im System nachträglich anmeldet.*



UNI GRAZ ONLINE Frodo Beut

Abschlussarbeiten – Einreichen/Publikation / Universität Graz
 Meine Abschlussarbeiten - Publikationen

Gehe zu Meine Abschlussarbeiten - Publikationen Abbrechen/Schließen

Klicken Sie auf den Titel, um mit dem Erfassen der Abschlussarbeit (Hochladen der Arbeit) und dem Einreichen zu beginnen

Nr.	Titel (Original-Sprache)	Betreuer*in / Beurteiler*in	Organisation	Studium	Bearbeitungs-Status	Sperr
<i>Bachelorarbeit</i>						
1.	BA-Arbeit NEU - inkl. Plagiatsprüfung	WALTER-LAAGER, Catherine; WALTER-LAAGER, Catherine	Institut für Bildungsforschung und Pädagoginnenbildung	UB 033 645	●	●

- (4) In der „Bachelorarbeit-Detailansicht“ klicken Sie unter dem Menüpunkt „Aktionen“ mittels Dropdown-Auswahl auf „Bearbeiten“, um mit dem Einreichprozess zu beginnen.



UNI GRAZ ONLINE

Abschlussarbeiten – Einreichen/Publikation / Universität Graz
 Bachelorarbeit - Detailansicht

Gehe zu Aktionen Meine Abschlussarbeiten - Publikationen

Sprachversion Bearbeiten

Bibliografische Informationen

Titel BA-Arbeit - neuer Prozess mit Plagiatsprüfung

Kurzfassung

1.2 Check-Liste: Pflicht-Attribute Ihrer Abschlussarbeit

(1) Die noch unbearbeiteten Pflicht-Attribute sind in der „Check-Liste zur Einreichung der Abschlussarbeit“ (siehe Abb. unten) mit einem „roten x“ gekennzeichnet und informieren Sie darüber, was von Ihnen zu erfassen ist (1).

Die bereits zu Beginn mit einem grünen Häkchen markierten Pflichtfelder stammen aus der Anmeldung Ihrer Abschlussarbeit durch Ihre*n Betreuer*in.

Durch den Klick auf den Link neben dem „roten x“, gelangen Sie direkt zur Eingabemaske des jeweiligen Pflicht-Attributs. Es gilt, alle Pflicht-Attribute so zu erfassen, dass nach dem jeweiligen Speichervorgang ein grünes Häkchen erscheint.

Sobald alle Felder vollständig erfasst sind und somit mit einem „grünen Häkchen“ markiert sind, wird der Button „Jetzt einreichen“ (2) aktiviert bzw. auswählbar.

UNI GRAZ ONLINE

Abschlussarbeiten – Einreichen/Publikation / Universität Graz
Abschlussarbeit bearbeiten

Gehe zu Aktionen (Bearbeiten) Meine Abschlussarbeiten - Publikationen

▼ Check-Liste zur Einreichung der Abschlussarbeit

i Anleitung: Erfassung, Einreichung und Plagiatsprüfung der Abschlussarbeit

Pflicht-Attribute

- ✔ Betreuende Organisation
- ✔ Studium
- ✔ Betreuer*in
- ✘ Titel, Abstract, Sprachversion: Sprache des Volltextes. Weitere Sprache(n): Deutsch, Englisch
- ✘ Eidesstattliche Erklärung (Zustimmung erforderlich)
- ✘ Volltext-Dokument hochladen
- ✘ Jetzt einreichen **i**

Durch Betätigen des Buttons „Jetzt einreichen“ wird Ihre Abschlussarbeit zum Zweck der Plagiatsprüfung bzw. Beurteilung weitergeleitet:

1.3 Titel, Abstract und Sprachversion erfassen

(1) Diese Daten sind **verpflichtend in** den Sprachen **Deutsch** und **Englisch** zu erfassen. Haben Sie Ihre Bachelorarbeit in einer anderen Sprache verfasst, benötigen Sie eine weitere Sprachversion zu den beiden verpflichtenden Sprachversionen. Fügen Sie in diesem Fall eine zusätzliche Sprachversion mittels „Neu hinzufügen“ hinzu (1).

Anschließend klicken Sie bei jeder angelegten Sprachversion auf das Bleistiftsymbol neben „Editieren“ (2), befüllen die vorgegebenen Felder (Titel, Abstract, Schlagwörter) und beenden jeweils mit „Speichern und Schließen“. Beachten Sie bei jedem Textfeld die Angabe der maximal möglichen Zeichen.

- (2) Das Häkchen „Sprache des Volltextes“ (3) ist ausnahmslos bei jener Sprachversion zu setzen, in der die Bachelorarbeit verfasst wurde. Andernfalls kann dieser Punkt nicht abgeschlossen werden.

Sprache des Volltextes		Sprachversion	Titel	Abstract	
<input checked="" type="checkbox"/>	Deutsch		BA-Arbeit - neuer Prozess mit Plagiatsprüfung	Füllen Sie bitte das Abstract aus.	Editieren Löschen
<input type="checkbox"/>	Englisch		Test	Füllen Sie bitte das Abstract aus.	Editieren Löschen

Wichtiger Hinweis: *Kontrollieren Sie den **Titel Ihrer Bachelorarbeit** genau. Dieser muss exakt mit dem Titel Ihrer hier eingereichten Bachelorarbeit (hochgeladenes PDF/A) übereinstimmen.*

- (3) Regelungen für **Änderungen des Titels bzw. des Themas der Bachelorarbeit:**
 Erkundigen Sie sich bitte vor dem elektronischen Einreichen bei Ihrem Institut bzw. der*dem LV-Leiter*in, welche formalen Kriterien im Falle einer Themenänderung zu erfüllen sind.

Wichtig: Bitte erfassen Sie **keine Absätze** im Feld Titel. Dies führt zu Fehlern im Rahmen der Plagiatsprüfung.

Passen Sie bei **Titeländerungen** auch den **englischen Titel** an!

- (4) Geben Sie eine Kurzfassung (Abstract) Ihrer Bachelorarbeit ein. Das Abstract darf lt. der UNIGRAZonline-Vorgabe maximal 4.000 Zeichen inkl. Leerzeichen enthalten. Mehr als 4.000 Zeichen verhindern das Hochladen der Bachelorarbeit zur Plagiatsprüfung.

1.4 Eidesstattliche Erklärung (Zustimmung erforderlich)

Bitte lesen Sie den Text, dem Sie jedenfalls zustimmen müssen aufmerksam durch (1). Indem Sie auf den „Zustimmen-Button“ klicken, nehmen Sie den Inhalt dieses Punktes zur Kenntnis und stimmen zu. Als Ergebnis erscheint neben Ihrem Namen, das Datum Ihrer Zustimmung (2).

Eidesstattliche Erklärung (Zustimmung erforderlich)

Hiermit erkläre ich an Eides statt, dass

1.) ich die vorliegende Arbeit selbständig und ohne fremde Hilfe verfasst, andere als die angegebenen Quellen nicht benutzt und die den Quellen wörtlich oder inhaltlich entnommenen Stellen als solche kenntlich gemacht habe.

2.) die vorliegende Arbeit den Regeln und Grundsätzen der guten wissenschaftlichen Praxis entspricht und frei von unbefugter Verwertung fremden geistigen Eigentums ist.

3.) ich die vorliegende Arbeit

a) bisher weder im In- oder Ausland in irgendeiner Form als Prüfungsarbeit vorgelegt habe.

b)* schon an einer anderen Bildungseinrichtung vorgelegt habe.

Der Name der Bildungseinrichtung lautet:

1 bis 4000 Zeichen
4000 Zeichen frei
* nur ausfüllen wenn relevant

Im Falle der Verletzung der Rechte eines Dritten ist die Universität Graz von jeglichen ihr gegenüber geltend gemachten Ansprüchen schad- und klaglos zu halten. Dies gilt insbesondere für die Urheber- und Persönlichkeitsrechte Dritter und erstreckt sich auf die Dauer des gesetzlichen Urheberrechts.

Granger, Hermine; MA ✓ Ich habe am 30.09.2022 zugestimmt.

1.5 Volltext-Dokument hochladen (PDF/A¹)

- (1) Zum Abschluss laden Sie die endgültige Fassung Ihrer Bachelorarbeit als PDF/A-Datei hoch. Bitte beachten Sie, dass die Datei die angegebene max. Dateigröße nicht überschreiten darf.
- (2) Wählen Sie unter „**Volltext hochladen**“ mittels „Durchsuchen“ die PDF-Version Ihrer Bachelorarbeit auf Ihrem Datenträger aus (1). Laden Sie diese mittels „Hochladen“ hoch (2).

Upload Volltext (PDF)
Bitte laden Sie Ihre Abschlussarbeit als PDF/A hoch. Beachten Sie dabei die Größenbeschränkung von 40 MB.

i Sie werden drauf aufmerksam gemacht, dass Ihre Abschlussarbeit gemäß § 41 der studienrechtlichen Bestimmungen im Repositorium der Universität Graz elektronisch im Internet veröffentlicht wird. Die Abschlussarbeit wird unentgeltlich und zeitlich unbegrenzt elektronisch gespeichert und, gemäß § 15 UrhG vervielfältigt und gem. § 18a UrhG der Öffentlichkeit digital zur Verfügung gestellt, sowie für die Langzeitarchivierung und die Anwendung von Text- und Data (1) und web-harvesting vervielfältigt. Damit verbunden ist auch eine Indizierung der Abschlussarbeit durch Suchmaschinen. Gegebenenfalls werden mögliche technische Änderungen am Dokument vorgenommen, sollte dies für vorhin genannte Zwecke erforderlich sein. Informationen zum Datenrecht finden Sie unter <https://www.uni-graz.at/de/datenschutzerklaerung/>.

Volltext hochladen Keine Datei ausgewählt. (2)

Hinweis: Es kann nur eine Datei hochgeladen werden

Volltext-Dokument (hochgeladen)

86. Sondernummer (49.b)_2021_2...

¹ Ein PDF/A ist eine spezielle Version des PDF-Formats. Sollten Sie Ihr PDF direkt in Microsoft Word erstellen, beachten Sie bitte die Anleitung im Anhang des Dokuments.

Autor*in: Sussitz, Stadlberger	Erstellungsdatum: 20.12.2021	letzte Aktualisierung: 02.10.2022 20:35
Status: In Bearbeitung	Dok-Name: Bachelorarbeit einreichen in UNIGRAZonline - Anleitung fuer Stud.docx	

1.6 Bachelorarbeit einreichen

Sind alle Pflichtfelder korrekt ausgefüllt bzw. ergänzt, scheinen sämtliche „Pflicht-Attribute“ mit einem grünen Häkchen versehen, als erfüllt auf:

- (1) **Überprüfen** Sie abschließend Ihre **Angaben**.
- (2) Lesen Sie die **aktuellen Hinweistexte** unter dem Einreichen-Button aufmerksam durch.
- (3) Reichen Sie Ihre Bachelorarbeit ein, indem Sie den nun aktiven Button „Jetzt einreichen“ anklicken sowie das nachfolgende Dialogfenster bestätigen.

Ist der Einreichvorgang abgeschlossen, sind Änderungen für Sie nicht mehr möglich.

Pflicht-Attribute

- Betreuende Organisation
- Studium
- Betreuer*in
- Titel, Abstract, Sprachversion: Deutsch (Sprache des Volltextes)
- Eidesstattliche Erklärung (Zustimmung erforderlich)
- Volltext-Dokument hochladen
- Jetzt einreichen**

Durch Betätigen des Buttons „Jetzt einreichen“ wird Ihre Abschlussarbeit zum Zweck der Plagiatsprüfung bzw. Beurteilung weitergeleitet:

WICHTIG: Ihre **Abstracts** dürfen an der Universität Graz inkl. Leerzeichen je Sprachversion **nur 4.000 Zeichen** umfassen! Bitte überprüfen Sie dies vor dem Einreichen Ihrer Abschlussarbeit.

Bachelorarbeiten
Ihre Abschlussarbeit wird ohne weitere Zwischenschritte zur Plagiatsprüfung und zur Beurteilung an Ihr*e Betreuer*in weitergeleitet.

Masterarbeiten, Diplomarbeiten und Dissertationen
Nach Klick auf „Jetzt einreichen“ wird Ihr*e Betreuer*in automatisch per E-Mail informiert, um Ihre Angaben zu Ihrer Abschlussarbeit inhaltlich und formal zu überprüfen. Ist Ihr*e Betreuer*in nicht an der Universität Graz angestellt, melden Sie Ihre Einreichung zusätzlich am Prüfungsreferat (Dekanat). Nach der anschließenden Freigabe der Arbeit durch die/der Betreuer*in wird in UNIGRAZonline ein „ergrüner Punkt“ (für inhaltlich und formal geprüft) im Bearbeitungs-

- (4) Nach Betätigung des Buttons „Jetzt einreichen“, wird Ihre Bachelorarbeit automatisch zur Plagiatsprüfung weitergeleitet. Dieser Vorgang - von der Einreichung bis zur tatsächlichen Plagiatsprüfung - kann bis zu 24 Stunden in Anspruch nehmen. Sie werden per E-Mail (Universitäts-E-Mail-Adresse) informiert, sobald die Plagiatsprüfung durchgeführt wurde. Sollte die Plagiatsprüfung nicht möglich gewesen sein, weil z. B. das PDF-Dokument nicht den technischen Anforderungen entsprach oder aus anderen formalen Gründen, erhalten Sie eine Rückmeldung auf Ihre Universitäts-E-Mail-Adresse.
- (5) Ihr*e Beurteiler*in wird ebenfalls über das Ergebnis der Plagiatsprüfung verständigt („Plagiatsbericht“).
- (6) Ihr*e Beurteiler*in beurteilt die Abschlussarbeit und leitet die „Note“ zum „Gültig setzen“ an die Studienabteilung weiter. Sie erhalten eine automatische E-Mail, sobald die Note für Ihre Bachelorarbeit gültig gesetzt wurde.

2 Kontakt

UNIGRAZ
online

BETRIESKoordination
AN DER UNIVERSITÄT GRAZ

Bei **inhaltlichen Fragen zum Ablauf Ihrer Bachelorarbeit**

kontaktieren Sie bitte Ihr zuständiges Institut bzw. Ihre*n Betreuer*in.

Bei **technischen Fehlern**

kontaktieren sie bitte den Service-Desk der UNI-IT:

+43 (0)316 380 – 2240

servicedesk@uni-graz.at

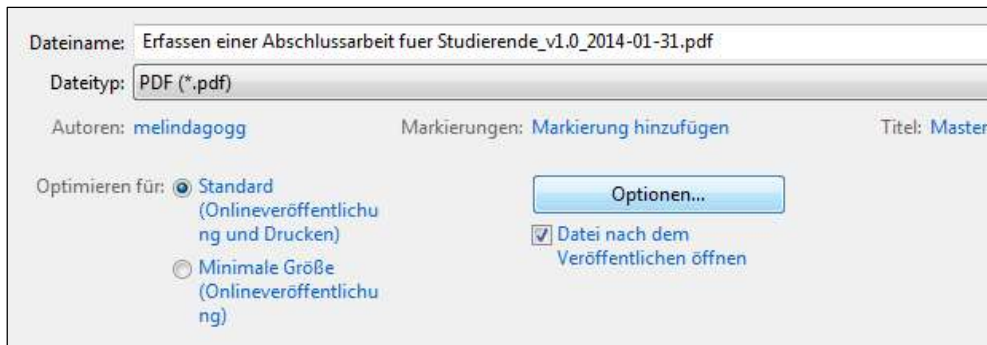
Autor*in: Sussitz, Stadlberger	Erstellungsdatum: 20.12.2021	letzte Aktualisierung: 02.10.2022 20:35
Status: In Bearbeitung	Dok-Name: Bachelorarbeit einreichen in UNIGRAZonline - Anleitung fuer Stud.docx	

Anhang: Kompatibles PDF/A und korrekte Dokument-Informationen in Microsoft Word erstellen

Erstellen Sie Ihr **PDF direkt in Microsoft-Word**, müssen Sie bestimmte Optionen beim Speichern des Dokuments einstellen, damit Ihr PDF/A **im Rahmen der Plagiatsprüfung korrekt verarbeitet** werden kann. Zudem sollten Sie Ihre Dokumentinformationen im Word-File vor der Erstellung des PDFs überprüfen.

Das folgende Beispiel wurde in *Microsoft Office 2010* erstellt:

- (1) Datei speichern unter => Dateityp „PDF“ auswählen => Optionen anklicken.



- (2) Unter PDF-Optionen „PDF/A-kompatibel“ auswählen und „OK“ klicken. PDF anschließend speichern.



- (3) Bitte beachten Sie, dass im Word-File auch die zugehörigen Dokument-Informationen „Autoren“ und „Titel“ mit Ihrer Abschlussarbeit bzw. Person übereinstimmen. Wenn Sie die Abschlussarbeit beispielsweise in eine fremde Formatvorlage (z. B. Abschlussarbeit von Studienkolleg*in) kopiert haben, müssen sie diese Dokumentinformationen noch auf Ihren Namen bzw. Dokumenttitel ausbessern.

Sie können die Dokument-Informationen über den Klickpfad „Datei => Informationen“ einsehen und bearbeiten.

Autor*in: Sussitz, Stadlberger	Erstellungsdatum: 20.12.2021	letzte Aktualisierung: 02.10.2022 20:35
Status: In Bearbeitung	Dok-Name: Bachelorarbeit einreichen in UNIGRAZonline - Anleitung fuer Stud.docx	