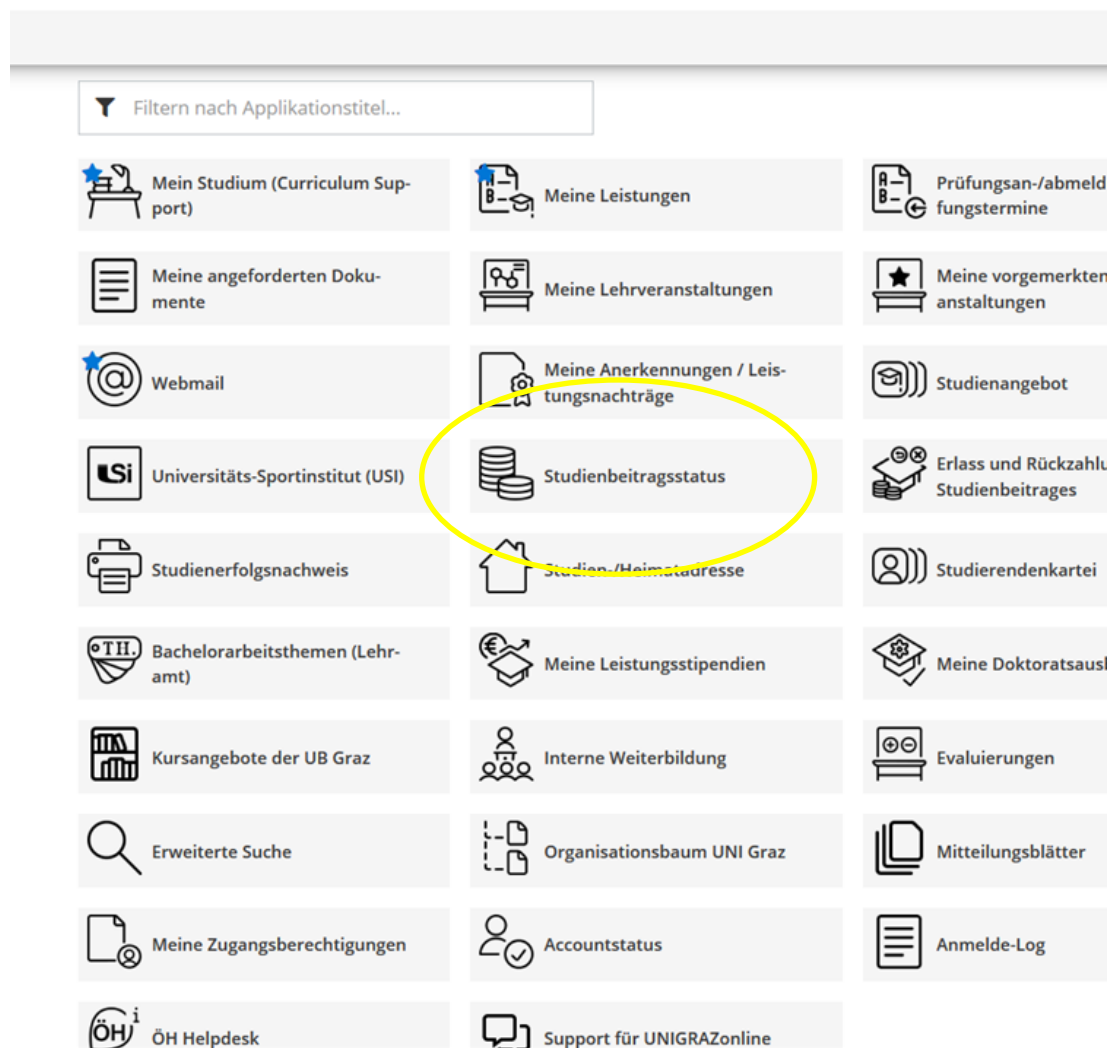































INFORMATION ÜBER DIE ENTNAHME DER ZAHLUNGSDATEN

Im UNIGRAZOnline finden Sie den Menüpunkt Studienbeitragsstatus
Sie klicken diesen Menüpunkt an und gelangen in ein weiteres Fenster.

AZ ONLINE




The screenshot shows the UNIGRAZOnline interface. At the top, there is a search bar labeled "Filtern nach Applikationstitel...". Below it is a grid of application tiles. The tile for "Studienbeitragsstatus" is circled in yellow. The tiles are arranged in a grid with 3 columns and 10 rows. The first row contains three tiles: "Mein Studium (Curriculum Support)", "Meine Leistungen", and "Prüfungsan-/abmeldungstermine". The second row contains three tiles: "Meine angeforderten Dokumente", "Meine Lehrveranstaltungen", and "Meine vorgemerkten Veranstaltungen". The third row contains three tiles: "Webmail", "Meine Anerkennungen / Leistungsnachträge", and "Studienangebot". The fourth row contains three tiles: "Universitäts-Sportinstitut (USI)", "Studienbeitragsstatus", and "Erlass und Rückzahlung Studienbeitrages". The fifth row contains three tiles: "Studienerfolgsnachweis", "Studien-/Heimatadresse", and "Studierendenkartei". The sixth row contains three tiles: "Bachelorarbeitsthemen (Lehramt)", "Meine Leistungsstipendien", and "Meine Doktoratsaus". The seventh row contains three tiles: "Kursangebote der UB Graz", "Interne Weiterbildung", and "Evaluierungen". The eighth row contains three tiles: "Erweiterte Suche", "Organisationsbaum UNI Graz", and "Mitteilungsblätter". The ninth row contains three tiles: "Meine Zugangsberechtigungen", "Accountstatus", and "Anmelde-Log". The tenth row contains two tiles: "ÖH Helpdesk" and "Support für UNIGRAZonline".


Filtern nach Applikationstitel...		
 Mein Studium (Curriculum Support)	 Meine Leistungen	 Prüfungsan-/abmeldungstermine
 Meine angeforderten Dokumente	 Meine Lehrveranstaltungen	 Meine vorgemerkten Veranstaltungen
 Webmail	 Meine Anerkennungen / Leistungsnachträge	 Studienangebot
 Universitäts-Sportinstitut (USI)	 Studienbeitragsstatus	 Erlass und Rückzahlung Studienbeitrages
 Studienerfolgsnachweis	 Studien-/Heimatadresse	 Studierendekartei
 Bachelorarbeitsthemen (Lehramt)	 Meine Leistungsstipendien	 Meine Doktoratsaus
 Kursangebote der UB Graz	 Interne Weiterbildung	 Evaluierungen
 Erweiterte Suche	 Organisationsbaum UNI Graz	 Mitteilungsblätter
 Meine Zugangsberechtigungen	 Accountstatus	 Anmelde-Log
 ÖH Helpdesk	 Support für UNIGRAZonline	

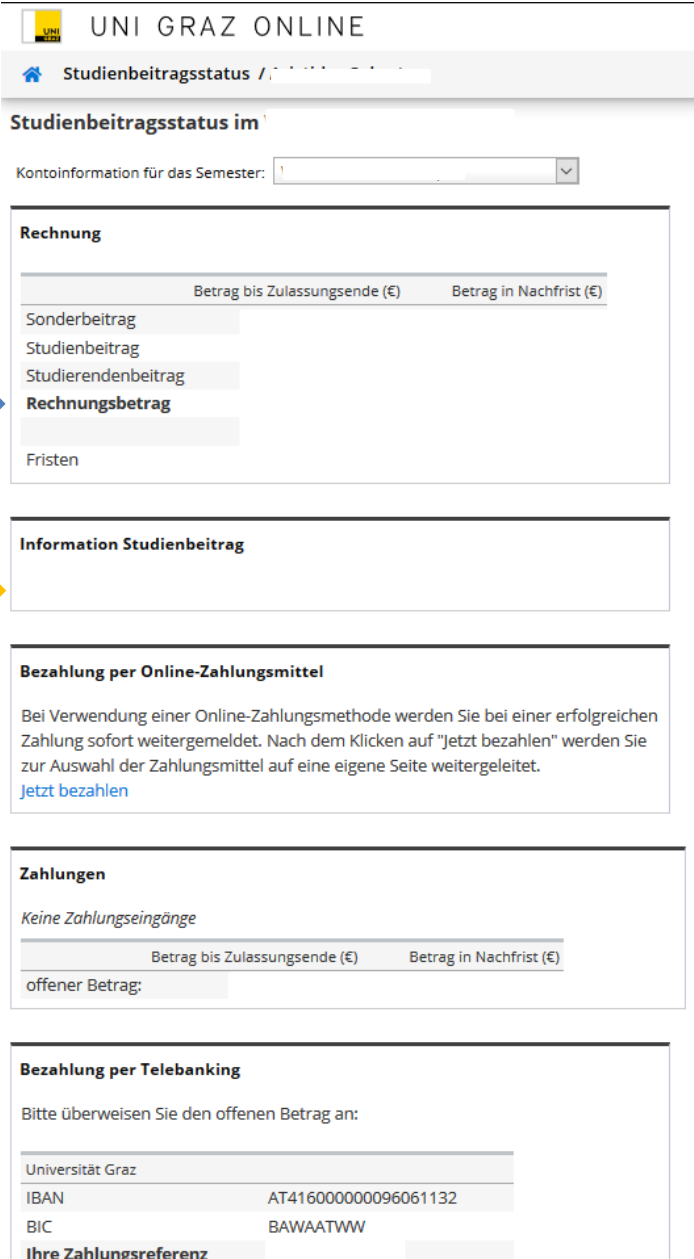
Im Fenster „STUDIENBEITRAGSSTATUS“ finden Sie alle notwendigen Informationen, um die Zahlung des ÖH-Beitrages (Studierendenbeitrag) und/oder des Studienbeitrages entweder mittels Telebanking oder Übertragung in einen Blankozahlschein Ihrer Bank entrichten zu können.

 Zu entrichtender Betrag = Rechnungsbetrag.

 Information zum Studienbeitrag: Sind Sie vom Studienbeitrag befreit bedeutet dies, dass lediglich der ÖH-Beitrag zu entrichten ist.

 Kontodaten für die Überweisung.

 Zahlungsreferenz: auch häufig „Kundennummer“, „Identifikationsnummer“ genannt, ist bei Telebanking bzw. Verwendung eines Blankozahlscheins **unbedingt** im entsprechenden Feld namens Zahlungsreferenz einzutragen.



The screenshot shows the 'UNI GRAZ ONLINE' interface for 'Studienbeitragsstatus'. It includes a dropdown for 'Kontoinformation für das Semester', a 'Rechnung' table with columns for 'Betrag bis Zulassungsende (€)' and 'Betrag in Nachfrist (€)', an 'Information Studienbeitrag' section, a 'Bezahlung per Online-Zahlungsmittel' section with a 'Jetzt bezahlen' link, a 'Zahlungen' section with an 'offener Betrag' field, and a 'Bezahlung per Telebanking' section with fields for 'Ihre Zahlungsreferenz' and bank details for 'Universität Graz' (IBAN: AT416000000096061132, BIC: BAWAATWW).

	Betrag bis Zulassungsende (€)	Betrag in Nachfrist (€)
Sonderbeitrag		
Studienbeitrag		
Studierendenbeitrag		
Rechnungsbetrag		
Fristen		

Bezahlung per Telebanking

Bitte überweisen Sie den offenen Betrag an:

Universität Graz	
IBAN	AT416000000096061132
BIC	BAWAATWW
Ihre Zahlungsreferenz	

INFORMATION ON HOW TO FIND PAYMENT DETAILS

Access in your student account in UNIGRAZonline.


You will find "Tuition Fees, see image below.


Click on the menu item and another window will open.


INE


The screenshot shows the 'All applications' section of a student account. At the top right, there is a button labeled 'Show only Favourites ^'. Below this is a search bar with the placeholder text 'Filter by application title...'. The main area contains a grid of application categories, each with an icon and a label. The 'Tuition Fees' category, represented by a stack of coins icon, is circled in yellow. Other categories include 'My Degree Programme (Curriculum Support)', 'My Achievements', 'Exam R...', 'My Requested Documents', 'My Courses', 'My boo...', 'Webmail', 'Recognitions / Achievement supplements', 'Degree...', 'University Sports Centre (USI)', 'Transcripts', 'Current/Home Address', 'Student...', 'Topics Bachelor Thesis (Teacher Training Programme)', 'My Performance Studentship', 'Doctor...', 'Courses offered by the Library', 'Internal continuing education', 'Evaluat...', 'Extended Search', 'Organisation tree University of Graz', and 'Bulletin...', 'My Object Rights', 'Account Status', and 'Login L...'. The 'Tuition Fees' category is the one highlighted.


You will find all the information on how to pay your Austrian National Union of Students membership fee and/or tuition fee via telebanking or payment slip in the "tuition fee status" window.

 Due amount = total.

 Information on tuition fees: If you are exempt from paying tuition fees, you only have to pay the Austrian National Union of Students membership fee.

 Account data for transfer.

 Your customer number: often also referred to as "customer data number", "identification number" or "payment reference". Please note that, when transferring the amount, you **must** state the displayed number correctly.

 UNI GRAZ ONLINE

Tuition Fee Status /

Account information for:

Invoice

	Amount within admission deadline (€)	Amount within extended deadline (€)
Additional fee	<input type="text"/>	<input type="text"/>
Tuition fee	<input type="text"/>	<input type="text"/>
Students' Union (ÖH) fee	<input type="text"/>	<input type="text"/>
Total	<input type="text"/>	<input type="text"/>

Deadlines

Information on tuition fees

Online Payment

By usage of the online payment you will be re-registered immediately if the payment process is successful. By clicking on "pay now" you will be redirected to a site where you can select a payment option.

[Pay Now](#)

Payments

No incoming payments

	Amount within admission deadline (€)	Amount within extended deadline (€)
outstanding amount:	<input type="text"/>	<input type="text"/>

Payment via telebanking

Please transfer the outstanding amount to:

Universität Graz	
IBAN	AT416000000096061132
BIC	BAWAATWW
Your customer number	<input type="text"/>