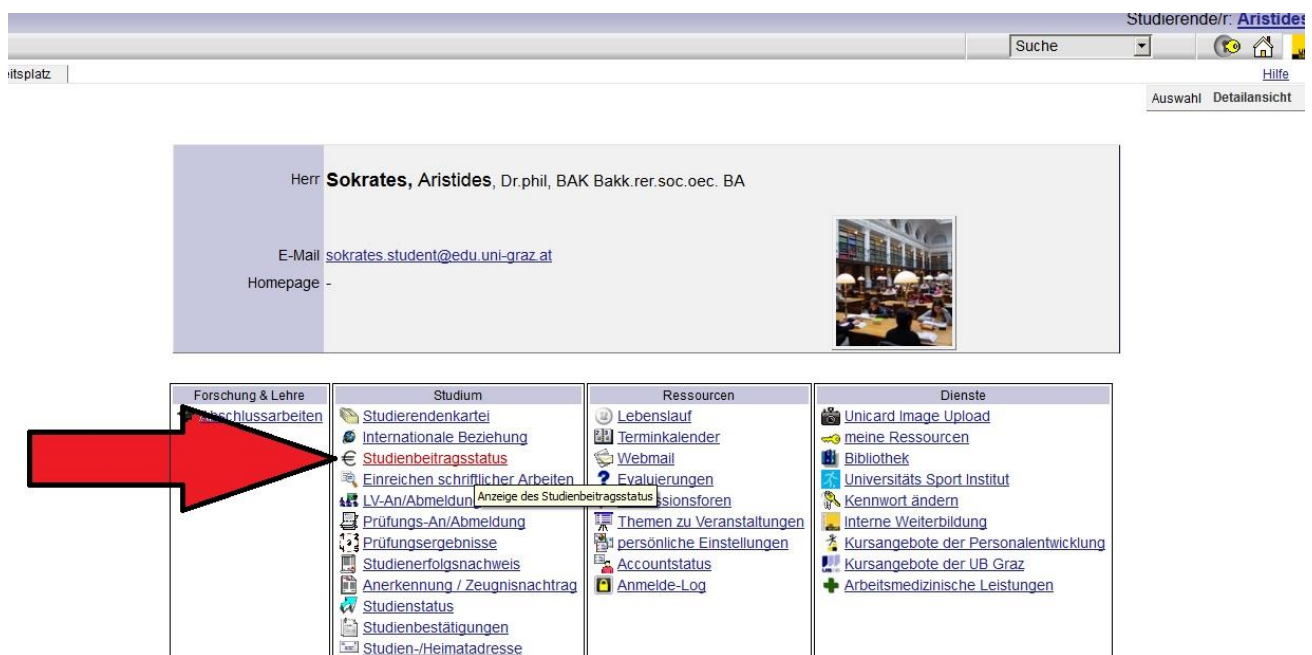


## INFORMATION ÜBER DIE ENTNAHME DER ZAHLUNGSDATEN

In UNIGRAZOnline rufen Sie Ihre Visitenkarte auf.






In der Spalte „STUDIUM“ finden Sie als zweiten Menüpunkt „€ STUDIENBEITRAGSSTATUS“, siehe Grafik unten.

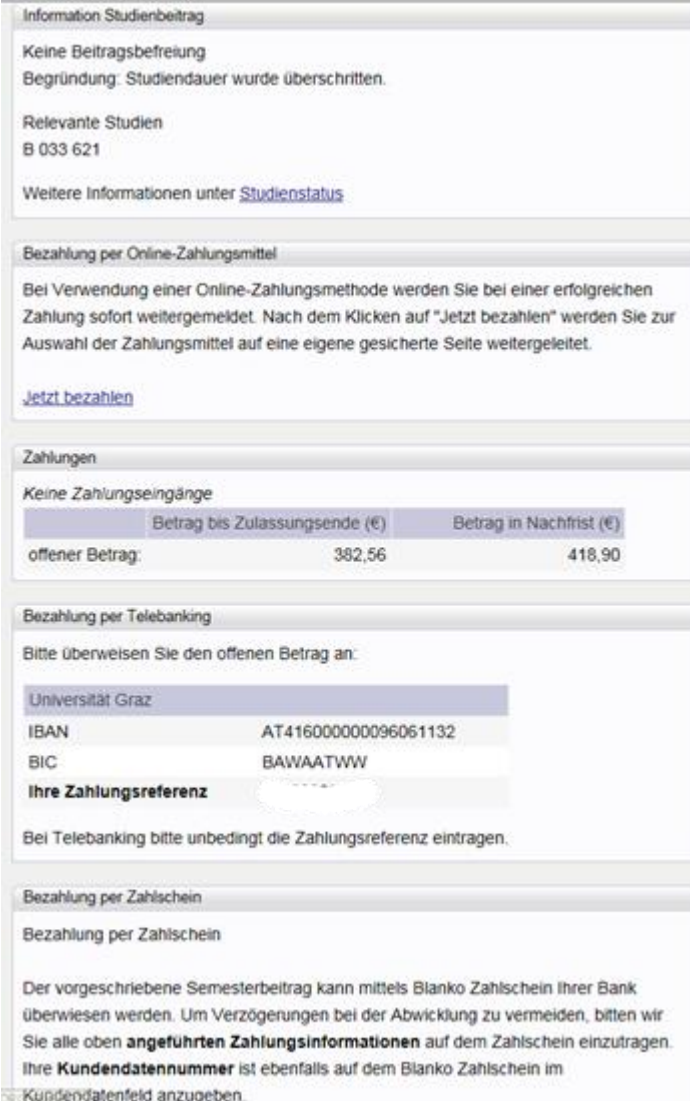
Sie klicken diesen Menüpunkt an und gelangen in ein weiteres Fenster.



The screenshot shows the UNIGRAZOnline user interface. At the top right, it says 'Studierende/r: Aristides'. Below this is a search bar and navigation icons. The user's name 'Herr Sokrates, Aristides, Dr.phil, BAK Bakk.rer.soc.oec. BA' and email 'sokrates.student@edu.uni-graz.at' are displayed. A profile picture of a library is shown. Below the profile information is a menu with four columns: 'Forschung & Lehre', 'Studium', 'Ressourcen', and 'Dienste'. The 'Studium' column contains several items, with '€ STUDIENBEITRAGSSTATUS' highlighted by a large red arrow pointing to it. Other items in the 'Studium' column include 'Studierendenkartei', 'Internationale Beziehung', 'Einreichen schriftlicher Arbeiten', 'LV-An/Abmeldung', 'Prüfungs-An/Abmeldung', 'Prüfungsergebnisse', 'Studienerfolgsnachweis', 'Anerkennung / Zeugnismachtrag', 'Studienstatus', 'Studienbestätigungen', and 'Studien-/Heimatadresse'. The 'Ressourcen' column includes 'Lebenslauf', 'Terminkalender', 'Webmail', 'Evaluierungen', 'Anzeige des Studienbeitragsstatus', 'Themen zu Veranstaltungen', 'persönliche Einstellungen', 'Accountstatus', and 'Anmelde-Log'. The 'Dienste' column includes 'Unicard Image Upload', 'meine Ressourcen', 'Bibliothek', 'Universitäts Sport Institut', 'Kennwort ändern', 'Interne Weiterbildung', 'Kursangebote der Personalentwicklung', 'Kursangebote der UB Graz', and 'Arbeitsmedizinische Leistungen'.

Im Fenster „STUDIENBEITRAGSSTATUS“ finden Sie alle notwendigen Informationen, um die Zahlung des ÖH-Beitrages (Studierendenbeitrag) und/oder des Studienbeitrages über Kreditkarte (VISA/Mastercard), Sofort GmbH, Telebanking oder Übertragung in einen Blankozahlschein Ihrer Bank entrichten zu können.

-  Information zum Studienbeitrag: Sind Sie vom Studienbeitrag befreit bedeutet dies, dass lediglich der ÖH-Beitrag zu entrichten ist.
-  Zugang zu Kreditkarten / Sofort Zahlung
-  Zu entrichtender Betrag = Rechnungsbetrag.
-  Kontodaten für die Überweisung.
-  Kundendatennummer: auch häufig „Kundennummer“, „Identifikationsnummer“ oder „Zahlungsreferenz“ genannt, ist bei Telebanking bzw. Verwendung eines Blankozahlscheins **unbedingt** im entsprechenden Feld einzutragen.



The screenshot shows a web interface with several sections. On the left, five colored arrows point to specific parts of the page:

- Yellow arrow** points to the 'Information Studienbeitrag' section, which contains the text: 'Keine Beitragsbefreiung', 'Begründung: Studiendauer wurde überschritten.', 'Relevante Studien: B 033 621', and a link 'Weitere Informationen unter Studienstatus'.
- Orange arrow** points to the 'Bezahlung per Online-Zahlungsmittel' section, which includes instructions on using online payment methods and a 'Jetzt bezahlen' link.
- Blue arrow** points to the 'Zahlungen' section, which shows a table of payments:

	Betrag bis Zulassungsende (€)	Betrag in Nachfrist (€)
offener Betrag:	382,56	418,90

- Green arrow** points to the 'Bezahlung per Telebanking' section, which provides bank details for 'Universität Graz': IBAN AT41600000096061132, BIC BAWAATWW, and a field for 'Ihre Zahlungsreferenz'.
- Red arrow** points to the 'Bezahlung per Zahlschein' section, which explains that the semester contribution can be paid via a blank check and lists the required information to be entered on the check.

# INFORMATION ON HOW TO FIND PAYMENT DETAILS

Access your student business card at UNIGRAZonline.

In the "STUDIES" column you will find "€ Tuition Fees" as the second menu item, see image below.

Click on the menu item and another window will open.

The screenshot displays the UNIGRAZonline interface. At the top, there is a navigation bar with "Business card/Workplace" selected, and links for "Help", "UNIGRAZ online", "Select", "Detail view", and "Edit". Below this is a student business card area with fields for "Ms.", "E-mail", and "Homepage", and a profile picture. The main content area is divided into four columns: "Teaching & Research", "Studies", "Resources", and "Services". A red arrow points to the "Tuition Fees" link in the "Studies" column.

Teaching & Research	Studies	Resources	Services
<a href="#">Theses</a>	<a href="#">Student Files</a>	<a href="#">Curriculum Vitae</a>	<a href="#">StudentCard Image Upload</a>
	<a href="#">International Relations</a>	<a href="#">Calendar</a>	<a href="#">Inter-university login</a>
	<a href="#">€ Tuition Fees</a>	<a href="#">SBOX Webmail</a>	<a href="#">Business Processes</a>
	<a href="#">Course Registration</a>	<a href="#">Evaluations</a>	<a href="#">My Resources</a>
	<a href="#">Exam Results</a>	<a href="#">Discussion Forums</a>	<a href="#">Library</a>
	<a href="#">Transcripts</a>	<a href="#">Personal Settings</a>	<a href="#">University Sports Centre</a>
	<a href="#">Accreditation/Recognition</a>	<a href="#">Account Status</a>	<a href="#">Change Password</a>
	<a href="#">Registration Status</a>	<a href="#">Login Log</a>	<a href="#">Interne Weiterbildung</a>
	<a href="#">Registration Documents</a>		<a href="#">Kursangebote der Personalentwicklung</a>
	<a href="#">Current/Home Address</a>		<a href="#">Kursangebote der UB Graz</a>
			<a href="#">Arbeitsmedizinische Leistungen</a>



## Elektronische Zahlung des Studierendenbeitrages (ÖH-Beitrages) sowie des Studienbeitrages in UNIGRAZonline

### Electronic payment of the students' union fee or tuition fee in UNIGRAZonline

1. Visitenkarte des Studierenden – Business Card of the Student
2. Visitenkartenfeld Studium – Studies
3. Studienbeitragsstatus – Tuition Fees
4. Auswahl „Bezahlung per Online-Zahlungsmittel“ – Field „Online payment“
5. „Jetzt bezahlen“ – „Pay now“
6. Auswahl ob Kreditkarte (VISA/Mastercard) oder Sofort-Überweisung – Select payment service
7. Anweisungen am Bildschirm folgen und Zahlung abschließen – follow instructions on screen

#### Bezahlung per Online-Zahlungsmittel

Bei Verwendung einer Online-Zahlungsmethode werden Sie bei einer erfolgreichen Zahlung sofort weitergemeldet. Nach dem Klicken auf "Jetzt bezahlen" werden Sie zur Auswahl der Zahlungsmittel auf eine eigene gesicherte Seite weitergeleitet.

[Jetzt bezahlen](#)

#### Online Payment

By usage of the online payment you will be re-registered immediately if the payment process is successful. By clicking on "pay now" you will be redirected to a secure site where you can select a payment option.

[Pay Now](#)

#### Elektronisches Bezahlung

Zum Bezahlen Ihres Studierendenbeitrages (ÖH-Beitrag) / Studienbeitrag  
Bitte suchen Sie sich einen Zahlungsanbieter aus:

Kreditkarte (MasterCard, Visa)

**wirecard**



Sofort GmbH

**SOFORT  
ÜBERWEISUNG**

Abbrechen

Bezahlen

#### Electronic Payment

Payment of your Student's Union (ÖH) fee / Tuition Fee  
Please choose a payment provider

Kreditkarte (MasterCard, Visa)

**wirecard**



Sofort GmbH

**SOFORT  
ÜBERWEISUNG**

Cancel

Pay Now