



NAWI Graz Interuniversitäre Anmeldung

Stand: 24.10.2014



2 CAMPUSonline-Systeme – 1 Login

- Die Applikation ermöglicht ein automatisiertes Login im Onlinesystem der Partneruniversität (TUGRAZonline oder UNIGRAZonline) und steht allen Studierenden und Bediensteten mit bestehenden Accounts in beiden Systemen zur Verfügung
- Studierende verfügen automatisch über Accounts in beiden Onlinesystemen
- Für Bedienstete: Für die Erstellung des Accounts wenden Sie sich bitte im Weg Ihres Instituts/Dekanats an das in Frage kommende Institut der Partneruniversität!
- Die Koppelung mit dem anderem Onlinesystem ist einmalig erforderlich und ist für ein Jahr gültig
- Nach einmaliger Koppelung ist nur mehr ein Login im „Heimatsystem“ erforderlich. Bei nachfolgendem Aufruf des Systems der Partneruniversität wird man automatisch eingeloggt.





Wie funktioniert die einmalige Koppelung? Bsp. ausgehend von UNIGRAZonline

Ausgangspunkt UNIGRAZonline

Die „interuniversitäre Anmeldung“ befindet sich auf der persönlichen Visitenkarte unter „Dienste“




Wie funktioniert die einmalige Koppelung? Bsp. ausgehend von UNIGRAZonline

Hilfestellung finden Sie hier

Klicken Sie im Pop-up-Fenster auf „Koppeln“


©2014 Universität Graz. Alle Rechte vorbehalten. | UNIGRAZonline powered by CAMPUSonline® | Feedback





Login im Onlinesystem der Partneruniversität

Authentifizierung



TUGRAZ online Interuniversitäre Anmeldung
TUGRAZonline

Hier Kennung für das Onlinesystem der Partneruniversität eingeben, dann Klick auf

Anmelden

Benutzername

Kennwort

Über die App


Interuniversitäre Anmeldung

Anbieter

TUGRAZonline

Angeforderte Berechtigungen

- Ermöglicht das automatische Anmelden des Benutzers in diesem System.





Koppelung erfolgreich

Schweitzer, Thomas, Mag. Dr.phil.

Interuniversitäre Einwahl

Info

Die "Interuniversitäre Anmeldung" koppelt UNIGRAZonline und die CAMPUSonline-Systeme anderer Universitäten und Hochschulen. **Derzeit ist nur die Kopplung mit TUGRAZonline möglich.**

Klicken Sie bitte einmalig für die jeweilige Universität bzw. Hochschule auf "koppeln". Danach melden Sie sich mit Ihrem Benutzernamen und Kennwort der anderen Online-Systeme an. **Dafür ist ein aktiver Account im Zielsystem notwendig.**

Nach erfolgreicher Koppelung erscheint ein grünes Häkchen. Mit dem Öffnen des Links der anderen Universität bzw. Hochschule sind Sie automatisch auch dort im Online-System angemeldet.

Abmeldung: Wenn Sie sich aus UNIGRAZonline abmelden, werden Sie automatisch auch von allen gekoppelten Online-Systemen abgemeldet. Wenn Sie sich jedoch nur in einem gekoppelten Online-System abmelden, bleiben Sie in UNIGRAZonline angemeldet.

Verfügbare Systeme

TUGRAZonline
 Koppelung aufheben

Dieser spezielle Link öffnet dem Beispiel entsprechend ausgehend von UNIGRAZonline TUGRAZonline. **Empfehlung:** Speichern Sie diesen Link per Rechtsklick als Lesezeichen im Browser. Wenn Sie das Onlinesystem der Partneruni auch in unangemeldetem Zustand verwenden, empfehlen wir darüber hinaus, ein weiteres Lesezeichen für <https://online.uni-graz.at/> bzw. https://online.tugraz.at abzulegen und das System für diesen Fall über diesen Link aufzurufen

©2014 Universität Graz. Alle Rechte vorbehalten. | UNIGRAZonline powered by CAMPUSonline® | Feedback





Ziel: automatisch angemeldet in TUGRAZonline

Anmeldung erfolgreich

The screenshot shows the TUGRAZonline web interface. The browser title bar reads 'TUGRAZonline' and the user is identified as 'Bedienstete/r: Thomas Schweitzer'. The page is organized into several columns:

- Left Column:** A tree view of the university structure, including 'Technische Universität Graz', 'Leitung', 'Fakultäten & Institute', and various faculties like 'Architektur', 'Bauingenieurwissenschaften', etc.
- Center Column (Forschung & Lehre):** Contains links for 'Leistungen', 'Sachgebiete', 'Personal Learning Environment', 'Internationale Beziehungen', 'TeachCenter', 'LearnLand', and 'Veröffentlichungen'.
- Right Column (Ressourcen):** Contains links for 'Terminkalender', 'Funktionen', 'Telefon', 'IP-Adressen und Hostnamen', 'Evaluierungen', 'Diskussionsforen', 'Themen zu Veranstaltungen', 'Externe Organisationen', 'persönliche Einstellungen', 'Accountstatus', 'Anmelde-Log', 'Lesezeichen', and 'WebNews'.
- Far Right Column (Dienste):** Contains links for 'Softwarelizenzen fi', 'Unicard Image Uplo', 'Aufgaben', 'meine Ressourcen', 'alumni- und Kontak', 'Interuniversitäre Ar', 'Rechtsdatenbank', 'Subversion Projekt', 'Bibliothek', 'Uni-Bibliotheken St', 'Universitäts-Sportir', 'Ressourcenbelegu', and 'Suche freie Resso'.

